

دراسة تحليلية لفاعلية أنماط الخطو لمتسابقى ٤٠٠ متر حواجز في بطولة الجمهورية تحت ٢٣ سنة

دكتور/ عبدالله فرج عوض منصور

دكتور/ محمود عدلان عبدربه يونس

مدرس دكتور بقسم ألعاب القوي

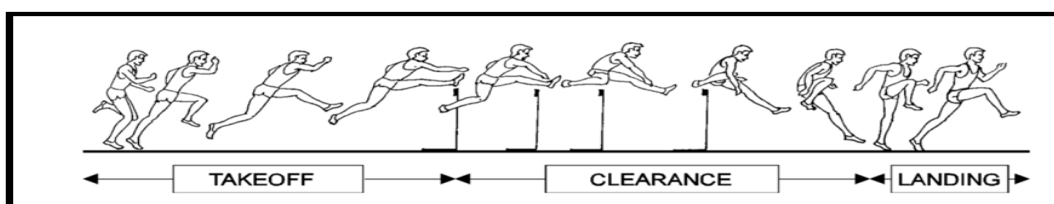
مدرس دكتور بقسم ألعاب القوي

كلية التربية الرياضية للبنين - جامعة الإسكندرية

كلية التربية الرياضية للبنين - جامعة الإسكندرية

مقدمة ومشكلة البحث:

يعد سباق ٤٠٠ متر حواجز من أصعب وأمتع سباقات ألعاب القوي علي الإطلاق، ويُشار إليه بقاتل الرجال. حيث أن الأداء الفني الخاص بهذه السباق أصعب من باقي سباقات الحواجز، والنتيجة النهائية في هذا السباق تتوقف علي مدي إمتلاك العداء للقدرات الحركية (السرعة والقوة والتحمل والتقنية الجيدة لتخطية الحواجز) إضافة إلي إيقاع جري الحواجز والذي يلعب أيضاً دور مهم في الحفاظ علي السرعة حتي نهاية السباق ويتضمن أداء عددً محددً من الخطوات بين الحواجز تتراوح من (١٣) إلي (١٧) خطوة مع مراعاة المتغيرات الزمنية خلال السباق. (٥ : ١٧٥)



شكل (١) يوضح التسلسل الحركي الكامل لتعدية الحاجز

حيث يجب على متسابقى ٤٠٠ متر حواجز تجاوز عدد ١٠ حواجز موضوعة في المضمار وتكون المسافة بين خط البداية والحاجز الأول هي ٤٥ متر، والمسافات البينية بين الحواجز ٣٥ متر، والمسافة من الحاجز العاشر حتي خط النهاية ٤٠ متر. (١ : ١٥٥)

ويبدأ عداء ٤٠٠ متر حواجز السباق بسرعة جري مناسبة، حيث يعتمد تحديد موضع القدمين علي مكعبات البداية علي إختيار الرجل الموجهة (الحرّة)، وعدد الخطوات إلي الحاجز الأول. حيث أنه عند إستخدام عدد زوجي من الخطوات للإقتراب إلي الحاجز الأول يضع العداء الرجل الموجهة علي المكعب الخلفي ويعرف ذلك بالنمط الزوجي لريتم الخطوات، أما عند إستخدام عدد فردي من الخطوات يتم وضع الرجل الموجهة علي المكعب الأمامي ويعرف ذلك بالنمط الفردي لريتم الخطوات. (٦ : ١٣) (١ : ١٥٦)

حيث أن التسارع وريتم الخطو حتي الحاجز الأول لهما أهمية كبيرة حيث أنهما يشكلان إيقاع العداء بين الحواجز في بداية السباق. (٦ : ٣٦) (١٢ : ١٣٧)

وعادةً ما يستخدم الرجال ريثم خطو للإقتراب إلي الحاجز الأول يتكون من عدد (٢٠ إلي ٢٣) خطوة بينما تستخدم السيدات ريثم خطو يتكون من عدد (٢٢ إلي ٢٥) خطوة، ويتحدد عدد الخطوات للحاجز الأول بناءً على كلاً من سرعة وقوة اللاعب والتي تعتمد عليهما الرجل الموجهة في تجاوز الحاجز

الأول، ويستخدم معظم عدائي ٤٠٠ متر حواجز الرجل اليسرى كرجل موجهة عند المنحنيات لأن ذلك يسمح لهم بتخطية الحاجز داخل الحارة المخصصة لهم دون خوف من سحب رجل الإرتقاء من خارج الحارة خلال تخطية الحاجز حيث قد يتسبب ذلك في إقصاءه من السباق. (١٤ : ٢٩) (١ : ١٥٦)

والتوصية بالنسبة للرجال بأن عدد الخطوات الأمثل للإقتراب إلي الحاجز الأول يجب أن يتكون من عدد ٢٢ خطوة لأن ذلك يحدد بنسبة كبيرة نمط وريتم الخطوات الأمثل بين الحواجز والذي يتكون من عدد فردي ١٣ أو ١٥ خطوة، ويعتبر عدد الخطوات المستخدمة من خط البداية إلى الحاجز الأول مؤشراً جيداً على نمط الخطو للخطوات التالية بين الحواجز. (٦ : ١١) (١ : ١٥٦)

ويشار إلى الجري بين الحواجز بإسم إيقاع السباق (Rhythm)، وهذا يعكس نمط خطوة السباق حيث أن الفوز في سباق ٤٠٠ متر حواجز يتطلب نمط خطو يتناسب مع مسافة الـ ٣٥ متر بين الحواجز، ويعتمد هذا النمط على عدة عوامل أولها تحديد الرجل الموجهة علي الحاجز، وتحديد خطة السباق، وطول الخطوة للعداء، ونوع الانتقال في نمط الخطوات المستخدم خلال السباق، حيث يفضل استخدام أقل عدد من الخطوات بين الحواجز وعدم زيادتها بشكل مفرط. (١ : ١٥٥)

وفيما يلي نماذج لأنماط الخطو من خط البداية حتي الحاجز الأول - ونماذج لأنماط الخطو بين الحواجز الملائمة لها كما قدمها يورجن شيفر Jürgen Schiffer عام ٢٠١٢م : كما يوضح جدول رقم (١) (٦ : ١٦)

الخطوات بين الحواجز	الخطوات للحاجز الأول
١٣	٢١
١٤	٢٢ أو ٢١
١٥	٢٢
١٦	٢٢ أو ٢٣
١٧	٢٣ أو ٢٤

إن نمط الخطو النموذجي بين الحواجز يجب أن يتكون من عدد فردي من الخطوات. حيث يسمح هذا النمط المكون من عدد (١٣، أو ١٥، أو ١٧ خطوة) للعداء بإجتياز كل الحواجز بنفس الرجل الموجهة (والتي يفضل أن تكون اليسرى) في حين أن نمط الخطو المكون من عدد زوجي من الخطوات يجبر العداء على تبديل الرجل الموجهة بالتناوب لكل حاجز. (٨ : ٦٢) (١ : ١٥٦)

حيث أنه من النادر أن يجتاز العداء كل الحواجز بعدد ثابت من الخطوات طوال السباق، ففي معظم الحالات يضطر العداء لتنفيذ عدد أكبر من الخطوات بين الحواجز، وهذا الانتقال في عدد الخطوات يحدث نتيجة لأداء اللاعب خطوات قصيرة بسبب التعب أو الطقس، أو سطح الحارة، أو ظهور الحاجز

بشكل غير واضح ويكون عادةً بعد الحاجز (الخامس، أو السادس، أو السابع)، مما يؤدي إلى زيادة الخطوات بين الحواجز بخطوة واحدة أو إثنان. (٦ : ١٧) (٨ : ٤٦)
حيث أن هناك ثلاثة أشكال من الإنتقالات في نمط الخطوات بين الحواجز في سباق ٤٠٠ متر حواجز كما قدمها ليندمان Lindman عام (٢٠٠١م) وهي:-

أولاً: البديل الفردي (Individual Alternative) وهو الانتقال الأفضل، حيث يتم فيه إنتقال اللاعب الذي يعتمد على الرجل اليسرى كرجل موجهة من أداء عدد فردي ١٣ خطوة إلى أداء عدد زوجي ١٤ خطوة بين الحواجز، وهذا يتطلب منه الإعتماد على الرجل اليمنى كرجل موجهة لإجتياز الحاجز لبقية السباق.

ثانياً: البديل المزدوج (Double Alternative) وفيه العداء الذي يستخدم الرجل اليسرى كرجل موجهة ويخطو ١٣ خطوة بين الحواجز سوف يخطو ١٤ خطوة مستخدماً الرجل اليمنى كرجل موجهة، ثم يخطو ١٤ خطوة أخرى للعودة إلى الإعتماد على الرجل اليسرى مرة ثانية، وينتهي السباق برجله اليسرى كرجل موجهة.

ثالثاً: التوقف المزدوج (Double stop) غالباً ما يستخدمه اللاعبون قليلون الخبرة لأنهم لا يتمكنوا من إجتياز الحاجز بالرجل البديلة، حيث في هذه الحالة العداء الذي يخطو ١٣ خطوة بين الحواجز ويتقدم برجله اليسرى كرجل موجهة يمكنه استخدام ١٥ خطوة بين الحواجز (بمجرد لا يستخدم الرجل اليمنى كرجل موجهة)، ويعيب هذا النوع من الإنتقالات طول الخطوة الذي يجب أن يتم تقصيره جزئياً خلال بضعة أمتار من إجتياز الحاجز من ٢,٤٥ متر إلى ٢,١٣ متر. ورغم ذلك نادراً ما يستخدم التوقف المزدوج عدد قليل جداً من عدائي الحواجز المحترفين في مواقف معينة، حيث أن قدرتهم على تبديل الساق الموجهة تسمح لهم بأداء إنتقال فردي أو مزدوج بشكل فعال، إذاً فالقدرة على تبديل الساق الموجهة على الحواجز المتتالية هي أكثر المهارات فعالية ويجب أن تؤخذ في الإعتبار عند تعليم عدو الحواجز. (٦ : ١٦ - ١٧) (٨ : ١٢١ - ١٢٢)

وبغض النظر عن نوع الإنتقال الذي يستخدم في السباق يجب على عداء ٤٠٠ متر حواجز أن يكون لديه خطة مسبقة يحدد من خلالها نوع الإنتقال المطلوب أدائه خلال السباق، ويسمى هذا النمط من أنماط الخطوب بـ "نمط الخطو الفعال"، حيث أنه عند الوصول إلي نقطة الإنتقال المخطط لها في السباق يجب على العداء زيادة تردد الخطوة مع تقصير طولها في نفس الوقت، ويجب أن يبدأ هذا التعديل في شكل الخطو قبل أن يتعب العداء أثناء الجري، ومن المهم جداً أن تتوفر القدرة على إجراء أي تعديل في وقت مبكر قبل الحاجز، بدلاً من محاولة الإندفاع في إجراء التعديل في الخطوات القليلة الأخيرة قبل الحاجز. (٧ : ٦٣) (١ : ١٥٦)

وتعد قدرة اللاعب على إجتياز الحاجز بثقة واحدة من أهم عناصر المهارة الفنية في سباق ٤٠٠ متر حواجز مستخدماً أي رجل للهجوم علي الحاجز، لأن ذلك يتيح له الإنتقال بسهولة بين أنماط الخطو أثناء السباق، وبالتالي يحقق الإقتصادية في المجهود المبذول وتجنب زيادة عدد الخطوات بين الحواجز أكثر مما ينبغي. (٦ : ١٩) (١١ : ١٧٣)

حيث أن الأداء الأكثر تطوراً هو أن يتعلم العداء استخدام كلتا الرجلين كرجل موجهة علي الحواجز المتتالية بغض النظر عن نوع الانتقال الذي سيحدث في السباق، وإن التبديل بين الرجلين للهجوم علي الحواجز غالباً ما يكون قليل الاستخدام للعداء قليل الخبرة، حيث أن النخبة من العدائين يجيدون التبادل بين الرجلين للتغيير من نمط خطو إلي نمط آخر ويساعدهم ذلك في التعامل مع التغيرات المتعاقبة للنمط الزوجي أو الفردي الأكثر فاعلية خلال السباق. (٨ : ٤)

ومن خلال ماسبق عرضه يتضح أهمية هذه النقطة البحثية والتي تتمثل في أنماط الخطو وأنواع الإنتقالات في ريثم الخطوات في سباق ٤٠٠ متر حواجز حيث لاحظ الباحثان عدم وجود بيانات كافية عنها بالنسبة لمتسابقى ٤٠٠ متر حواجز المصريين، وعدم الإهتمام من قبل الباحثين والمدربين بدراستها، وما كان دافعاً قوياً للباحثان إلي إجراء هذه الدراسة هو ضرورة قيام الباحثين بوضع مرجع كامل ومفصل بين أيدي المدربين المصريين عن أنماط الخطو وأنواع الإنتقالات في نمط الخطوات التي يستخدمها المتسابقين المصريين في سباق ٤٠٠ متر حواجز من أجل وضع برنامج تدريبي يبنى على أساس علمى سليم ومتطور يحسن من الأداء المهارى للمتسابقين.

أهداف البحث:

- ١- تحديد أنماط الخطو التي يستخدمها متسابقى ٤٠٠ متر حواجز المصريين في بطولة الجمهورية تحت ٢٣ سنة.
- ٢- تحديد أنواع الإنتقالات في نمط الخطوات التي يؤديها متسابقى ٤٠٠ متر حواجز المصريين في بطولة الجمهورية تحت ٢٣ سنة.
- ٣- التعرف علي تأثير الإنتقالات في أنماط الخطو التي يستخدمها متسابقى ٤٠٠ متر حواجز في بطولة الجمهورية تحت ٢٣ سنة علي منحنى السرعة والمستوي الرقمي.

تساؤلات البحث:

- ١- ما هي أنماط الخطو التي يستخدمها متسابقى ٤٠٠ متر حواجز في بطولة الجمهورية تحت ٢٣ سنة؟
- ٢- ما هي أنواع الإنتقالات في أنماط الخطو التي يستخدمها متسابقى ٤٠٠ متر حواجز في بطولة الجمهورية تحت ٢٣ سنة؟
- ٣- ما هو تأثير الإنتقالات في أنماط الخطو التي يستخدمها متسابقى ٤٠٠ متر حواجز في بطولة الجمهورية تحت ٢٣ سنة علي منحنى السرعة والمستوي الرقمي.

مصطلحات البحث:**١- أنماط الخطو***** تعريف إجرائي**

مصطلح يعبر عن نوع الخطو المتبع لمتسابق ٤٠٠ متر حواجز خلال عدو المسافات البيئية بين الحواجز، ويتم تحديد النمط بناءاً على عدد الخطوات المستخدمة حيث قد يكون نمط الخطوات فردي أو زوجي.

٢- الإنتقالات في أنماط الخطو

مصطلح يعبر عن التغيير والتبديل بين النمطين الفردي والزوجي الذي يقوم به متسابق ٤٠٠ متر حواجز خلال عدو المسافات البيئية بين الحواجز حيث يوجد ثلاث أنواع من الإنتقالات في أنماط الخطو هي البديل الفردي، والبديل المزدوج، والتوقف المزدوج. (٦ : ١٦ - ١٧)

*** تعريف إجرائي****٣- الرجل الموجهة**

مصطلح يشير إلي الرجل المستخدمة في الهجوم على الحواجز والتي تقود الحركة وهي تختلف من متسابق لآخر حيث يفضل بعض المتسابقين استخدام الرجل اليسري والبعض الآخر يفضل استخدام الرجل اليمني كرجل موجهة على الحواجز، ويطلق عليها أيضاً "الرجل الحرة أو الرجل القاطعة".

*** تعريف إجرائي****٤- الزمن التراكمي**

هو الزمن المحتسب بصورة تزايدية من خط البداية وخلال مراحل السباق وحتى خط النهاية.

*** تعريف إجرائي****٥- الزمن البيئي**

هو الزمن المحتسب خلال المسافات البيئية بين الحواجز ويحتسب بداية من لحظة هبوط قدم الرجل الموجهة بعد الحاجز وحتى لحظة هبوط قدم الرجل الموجهة بعد الحاجز الذي يليه.

الدراسات السابقة والمرتبطة:-**١- دراسة باندارا وآخرون Bandara et all (٢٠٢٢م) (١)**

- عنوان الدراسة : "دراسة مرجعية لأنماط الخطو لمتسابق ٤٠٠ متر حواجز النخبة في سريلانكا ومقارنتها مع متسابق النخبة في المستويين الآسيوي والعالمي"
- هدف الدراسة : كان الهدف العام لهذه الدراسة هو مقارنة نمط الخطوة في سباق ٤٠٠ متر حواجز لأفضل ١٠ متسابقين من سريلانكا مع أفضل ١٠ متسابقين من المستوي الآسيوي وأفضل ١٠ متسابقين من المستوي العالمي لعام ٢٠١٩م.
- المنهج المستخدم : تصميم البحث بأثر رجعي وبتابع طريقة أخذ العينات الإنتقائية.
- عينة الدراسة : تم إختيار أفضل ١٠ متسابقين من كل مستوي ١٠ متسابقين من المستوي العالمي ١٠ متسابقين من المستوي الآسيوي ١٠ متسابقين من سريلانكا بإجمالي (٣٠ متسابق).

• أهم نتائج الدراسة :

- أثبتت النتائج أن لاعبي الحواجز على المستوى العالمي والمستوى الآسيوي إستخدموا خطوات أقل من تلك التي إستخدموها متسابقى الحواجز السريلانكيون لإنهاء السباق مما أدى إلى أداء مستوي رقمي أفضل.

- يحتاج متسابقى الحواجز السريلانكيون إلى تقليل نمط خطواتهم خطوتين في كل مرحلة من سباق ال ٤٠٠ متر حواجز للوصول إلى المستوى الآسيوي.

- ومن المثير للإهتمام أنه لا يوجد فرق كبير في نمط الخطوة بين متسابقى حواجز المستوى العالمي ومتسابقى المستوى الآسيوي من الحاجز الأول إلى الحاجز السادس، حيث حافظ متسابقى المستوى العالمي على متوسط عدد الخطوات بين الحواجز (١٣ خطوة)، وأيضاً متسابقى المستوى الآسيوي حافظوا على متوسط عدد الخطوات بين الحواجز من ١٣ إلى ١٥ خطوة، ومن الحاجز العاشر حتى خط النهاية أدا ١٧ خطوة.

- بينما متسابقى الحواجز السريلانكيون حافظوا على نفس القيمة المتوسطة لنمط الخطوة (١٥ خطوة) حتى الحاجز السابع حيث يتمتع متسابقى الحواجز السريلانكيون بإيقاع أفضل نسبياً للعشرة حواجز مقارنة بالمجموعات الأخرى.

- بعد الحاجز السادس إستمر متسابقى الحواجز العالميين والآسيويين في الحفاظ علي نفس المتوسط لعدد الخطوات بين الحواجز، بينما يحتاج متسابقى الحواجز السريلانكيون إلى تقليل نمط الخطوات خطوة واحدة للوصول إلى نمط الخطوة لمتسابقى المستوى الآسيوي في النصف الثاني من السباق.

٢- دراسة جان إسكرا وآخرون (Janusz Iskra et all) (٢٠٢١م) (٥)

• **عنوان الدراسة :** إستراتيجية السرعة في سباق ٤٠٠ متر حواجز للرجال وفقاً لمتغيرات التحليل الزمني وأنماط الخطو للنخبة من العدائين.

• **هدف الدراسة :** تحديد الإستراتيجية المثالية لسباق ٤٠٠ متر حواجز للرجال، بما في ذلك أنماط الخطو وأنواع الانتقالات.

• **المنهج المستخدم :** المنهج المسحي التاريخي حيث قد إستمدت نتائج الدراسة من نتائج ٢٧٣ سباقا أقيمت خلال نهائيات الأحداث الدولية للرجال (الألعاب الأولمبية، البطولات العالمية والأوروبية) التي أقيمت في الفترة من ١٩٦٨ إلى ٢٠١٥ ولتحديد إستراتيجيات السباق، تم تقسيم السباق إلي أجزاء وفقاً لعدد وترتيب الحواجز، وتحديد النتائج في كل جزء من السباق، حيث تم إجراء تحليل الإستراتيجيات وفقاً للتحليل الزمني ومتغيرات الخطوات.

• أهم نتائج الدراسة :

- يمكن تحديد ثلاث إستراتيجيات خلال سباق ٤٠٠ متر حواجز على النحو التالي:

إستراتيجية إيقاع السرعة (نمط الخطوة)، وإستراتيجية التقنية (تقنية تخطي الحواجز) وإستراتيجية التحمل، والتي يعتمد المتسابق في إختيارها علي التكوين الجسمي ومستوى القدرات الحركية (السرعة، تحمل السرعة، القوة الانفجارية).

- متسابقى حواجز المستوى العالي لديهم القدرة علي أداء كل أنواع الإستراتيجيات، وإختيار إستراتيجية محددة يعتمد بشكل رئيسي على نوع الرجل الموجهة والقدرات الحركية والإعداد الفني والخصائص الأنثروبومترية للمتسابقين.

- الإيقاع السريع جداً في بداية السباق يقلل بشكل كبير من نمط الخطوة في المراحل الأخيرة ويقلل الأداء في الجزء الثالث من السباق. وطريقة الجري هذه مفضلة من قبل عدائي الحواجز القصيرة التي يتضمن إيقاع خطواتها من ١٤ إلى ١٥ خطوة.

- إستراتيجية الجري السريع في الجزء الأوسط من السباق يقلل من سرعة السباق في الجزء النهائي (خاصة في المسافة بعد الحاجز الأخير وحتى خط النهاية).

- غالباً ما يختار متسابقو الحواجز المستوي العالي إستراتيجية التحمل. حيث أن العدائين من هذه المجموعة يؤدون المسافة بين الحواجز في إيقاع من ١٣ إلى ١٤ خطوة.

٣- دراسة رولف جروبندر Rolf Graubner ونيكسدورف Nixdorf (٢٠١١م) (١٣)

• عنوان الدراسة : التحليل البيوميكانيكي لمسابقات العدو والحواجز في بطولة العالم لألعاب القوى عام ٢٠٠٩م.

• هدف الدراسة : التحليل الزمني ودراسة أنماط الخطو لمتسابقو ٤٠٠ متر حواجز في نهائي بطولة العالم ببرلين عام ٢٠٠٩م.

• المنهج المستخدم : المنهج الوصفي.

• أهم نتائج الدراسة :

- أدى المتسابق صاحب المركز الأول **كليمينت Clement** كل المسافات البيئية بين الحواجز باستخدام نمط الخطو الفردي بنظام ال ١٣ خطوة بينما قدم كل المتسابقين الآخرين صورة مختلفة تماماً.

- بدأ المتسابقان **جاكسون Jackson** و**جرين Green** من بريطانيا العظمى السباق بالنمط الزوجي بنظام ال ١٤ خطوة.

- بدأ باقي المتسابقين السباق بالنمط الفردي بنظام ال ١٣ خطوة وغيروا إلى النمط الزوجي بنظام ال ١٤ خطوة وأحياناً أيضاً إلى النمط الفردي بنظام ال ١٥ خطوة عند الحواجز المختلفة.

- عند استخدام المتسابقين للانتقالات في أنماط الخطو عند الحواجز المختلفة لم تظهر تغييرات واضحة على الزمني البيئي في المسافات البيئية بين الحواجز، ولا تأثير ملحوظ على منحنى السرعة المتوسطة، لذلك يمكننا أن نقول أن كل متسابقو النهائي كان لديهم هذه التقنية الجيدة في استخدام كلا الساقين للهجوم على الحواجز.

إجراءات البحث:

منهج البحث:

إستخدم الباحثان المنهج الوصفي وذلك لملاءمته لطبيعة البحث.

مجالات البحث:

١- المجال البشري: متسابقو ٤٠٠ متر حواجز ببطولة الجمهورية لألعاب القوى تحت ٢٣ سنة.

٢- المجال المكاني: إستاذ الإسكندرية الرياضي.

٣- المجال الزمني: الموسم الرياضي ٢٠٢٤م. خلال أحداث بطولة الجمهورية لألعاب القوى تحت

٢٣ سنة والتي أقيمت يومي الخميس والجمعة الموافق ١، ٢ / مارس / ٢٠٢٤م

عينة البحث:

تم تصوير سباق ٤٠٠ متر حواجز النهائي لمتسابقو بطولة الجمهورية تحت ٢٣ سنة ٢٠٢٤م وعددهم

٧ متسابقين حيث تم إستبعاد نتائج المتسابق الثامن لعدم إكماله السباق.

أدوات البحث:

الأدوات والأجهزة الخاصة بالتصوير والتحليل :

- عدد (٣) كاميرات تصوير رقمية ذو تردد (٥٠ كادر/الثانية).
- عدد (٣) حامل كاميرا. - مقياس رسم - شريط قياس بالمتر.
- علامات إرشادية لتحديد مجال الحركة. - برنامج Microsoft Excel ٢٠١٠.
- برنامج Microsoft Word ٢٠١٠. - برنامج التحليل الحركي Dartfish.

المتغيرات الميكانيكية :-

قام الباحثان بتقسيم مسافة السباق وفقاً لعدد وترتيب الحواجز إلي عدد (١١) قطاع كما يوضح جدول رقم (٢) :-

المسافة التراكمية	المسافة القانونية	الوصف	القطاع
45	45	من خط البداية حتي الحاجز الأول	الأول
80	35	بين الحاجزين الأول والثاني	الثاني
115	35	بين الحاجزين الثاني والثالث	الثالث
150	35	بين الحاجزين الثالث والرابع	الرابع
185	35	بين الحاجزين الرابع والخامس	الخامس
220	35	بين الحاجزين الخامس والسادس	السادس
255	35	بين الحاجزين السادس والسابع	السابع
290	35	بين الحاجزين السابع والثامن	الثامن
325	35	بين الحاجزين الثامن والتاسع	التاسع
360	35	بين الحاجزين التاسع والعاشر	العاشر
400	40	بين الحاجز العاشر وخط النهاية	الحادي عشر

حيث تم تحديد المتغيرات التي سيستخرجها الباحثان الخاصة بالمتغيرات الميكانيكية ومتغيرات الأداء وفقاً لهدف البحث وذلك خلال جميع قطاعات السباق كما يلي :


عدد الخطوات	الزمن التراكمي	الزمن البيئي	السرعة المتوسطة	الرجل الموجهة علي الحواجز (الحررة)
-------------	----------------	--------------	-----------------	------------------------------------

وقد تم الإستعانة بالمتغيرات السابقة حتي يتمكن الباحثان من تحديد أنماط الخطو ونوع الإنتقال في نمط الخطوات الذي يستخدمه المتسابقين المصريين في بطولة الجمهورية تحت ٢٣ سنة ومدى تأثيره علي منحنى السرعة للسباق والمستوي الرقمي.

إجراءات التصوير البيوميكانيكي:

تم تصوير جميع المتسابقين المشاركين بالسباق بإستخدام عدد (٣) كاميرات تصوير رقمية ذو تردد (٥٠ كادر/الثانية) حيث تم تثبيتها في منتصف الميدان ومتحركة مع المتسابقين من بداية السباق حتي خط النهاية حيث تم تخصيص كاميرا رقم (١) متحركة مع المتسابقين الأول والثاني والثالث وكاميرا رقم (٢) متحركة مع المتسابقين الثالث والرابع والخامس وكاميرا رقم (٣) متحركة مع المتسابقين الخامس والسادس والسابع والثامن وقد تم إستخدام هذه الطريقة في التصوير لضمان تصوير جميع المتسابقين في جميع مقاطع السباق حيث أنه إذا ما تم إستخدام عدد أقل من الكاميرات قد لا تتمكن من

تصوير بعض المتسابقين في مقاطع معينة نظراً لتباين مستوي السرعة بين المتسابقين. وشكل رقم (٢) يوضح وضع الكاميرات خلال التصوير.



شكل (٢) يوضح وضع وتوزيع الكاميرات خلال التصوير

المعالجات الإحصائية:

تم إجراء المعالجات الإحصائية باستخدام برنامج SPSS Version 25 وذلك عند مستوى ثقة (٠.٩٥) يقابلها مستوى دلالة (إحتمالية خطأ) ٠.٠٥ وهي كالتالي:

- مربع إيتا.
- المتوسط الحسابي.
- معامل ارتباط بيرسون.
- إختبار تحليل التباين للقياسات المتكررة.
- الإنحراف المعياري.
- أقل فرق معنوي.

عرض ومناقشة النتائج:

أولاً: عرض النتائج:

أ- عرض النتائج الخاصة بأنماط الخطو المتبعة لعينة البحث


جدول رقم (٣) يوضح التكرار والنسبة المئوية لنوع نمط الخطوات المتبع لعينة الدراسة (خلال

قطاعات السباق) ن=٧

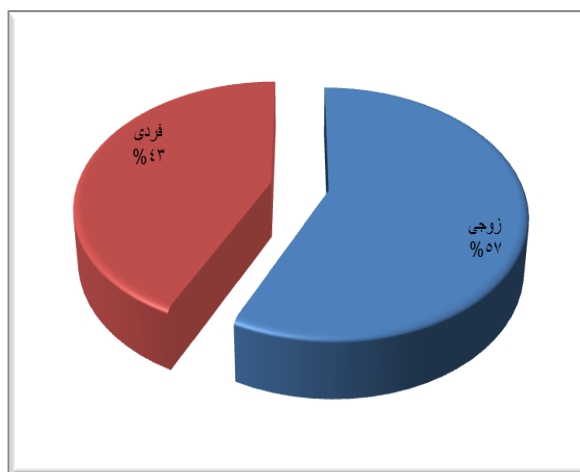
النسبة المئوية %	التكرار	نمط الخطوات	القطاع
٥٧.١٠	٤	زوجي	الأول (خط البداية - ح ١)
٤٢.٩٠	٣	فردى	
١٠٠	٧	المجموع	
٠.٠٠	٠	زوجي	الثاني (ح ١ - ح ٢)
١٠٠.٠	٧	فردى	
١٠٠	٧	المجموع	
٠.٠٠	٠	زوجي	الثالث (ح ٢ - ح ٣)
١٠٠.٠	٧	فردى	
١٠٠	٧	المجموع	
٠.٠٠	٠	زوجي	الرابع (ح ٣ - ح ٤)
١٠٠.٠	٧	فردى	
١٠٠	٧	المجموع	
٠.٠٠	٠	زوجي	الخامس (ح ٤ - ح ٥)
١٠٠.٠	٧	فردى	
١٠٠	٧	المجموع	
٠.٠٠	٠	زوجي	السادس (ح ٥ - ح ٦)
١٠٠.٠	٧	فردى	
١٠٠	٧	المجموع	
٥٧.١٠	٤	زوجي	السابع (ح ٦ - ح ٧)
٤٢.٩٠	٣	فردى	
١٠٠	٧	المجموع	
٥٧.١٠	٤	زوجي	الثامن (ح ٧ - ح ٨)
٤٢.٩٠	٣	فردى	
١٠٠	٧	المجموع	
٠.٠٠	٠	زوجي	التاسع (ح ٨ - ح ٩)
١٠٠.٠	٧	فردى	
١٠٠	٧	المجموع	
٠.٠٠	٠	زوجي	العاشر (ح ٩ - ح ١٠)
١٠٠.٠	٧	فردى	
١٠٠	٧	المجموع	
٤٢.٩٠	٣	زوجي	الحادي عشر (ح ١٠ - خط النهاية)
٥٧.١٠	٤	فردى	
١٠٠	٧	المجموع	

يتضح من الجدول رقم (٣) الخاص بالتكرار والنسبة المئوية لنوع نمط الخطوات المتبع لعينة الدراسة (خلال قطاعات السباق) ما يلي:-

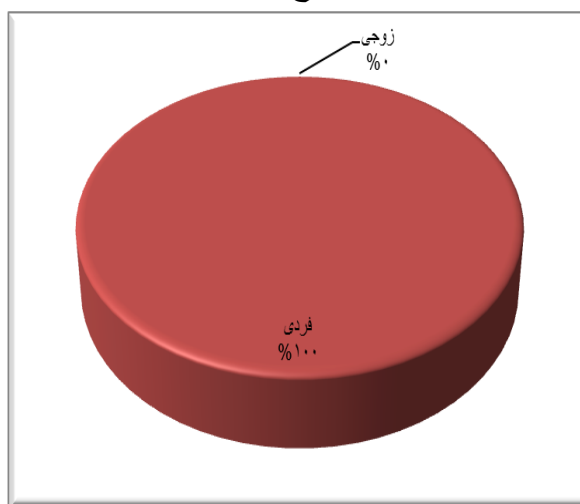

- القطاع الأول بلغت (زوجي ٤ متسابق بنسبة ٥٧.١٠%) و(فردى ٣ متسابق بنسبة ٤٢.٩٠%).
 - القطاع الثاني بلغت (زوجي ٠ متسابق بنسبة ٠.٠٠%) و(فردى ٧ متسابق بنسبة ١٠٠.٠%).
 - القطاع الثالث بلغت (زوجي ٠ متسابق بنسبة ٠.٠٠%) و(فردى ٧ متسابق بنسبة ١٠٠.٠%).
 - القطاع الرابع بلغت (زوجي ٠ متسابق بنسبة ٠.٠٠%) و(فردى ٧ متسابق بنسبة ١٠٠.٠%).
 - القطاع الخامس بلغت (زوجي ٠ متسابق بنسبة ٠.٠٠%) و(فردى ٧ متسابق بنسبة ١٠٠.٠%).
 - القطاع السادس بلغت (زوجي ٠ متسابق بنسبة ٠.٠٠%) و(فردى ٧ متسابق بنسبة ١٠٠.٠%).
 - القطاع السابع بلغت (زوجي ٤ متسابق بنسبة ٥٧.١٠%) و(فردى ٣ متسابق بنسبة ٤٢.٩٠%).
 - القطاع الثامن بلغت (زوجي ٤ متسابق بنسبة ٥٧.١٠%) و(فردى ٣ متسابق بنسبة ٤٢.٩٠%).
 - القطاع التاسع بلغت (زوجي ٠ متسابق بنسبة ٠.٠٠%) و(فردى ٧ متسابق بنسبة ١٠٠.٠%).
 - القطاع العاشر بلغت (زوجي ٠ متسابق بنسبة ٠.٠٠%) و(فردى ٧ متسابق بنسبة ١٠٠.٠%).
 - القطاع الحادي عشر بلغت (زوجي ٣ متسابق بنسبة ٤٢.٩٠%) و(فردى ٤ متسابق بنسبة ٥٧.١٠%).
- الأشكال البيانية رقم (٣) الخاصة بالنسبة المئوية لنوع نمط الخطوات المتبع لعينة الدراسة (خلال قطاعات السباق)



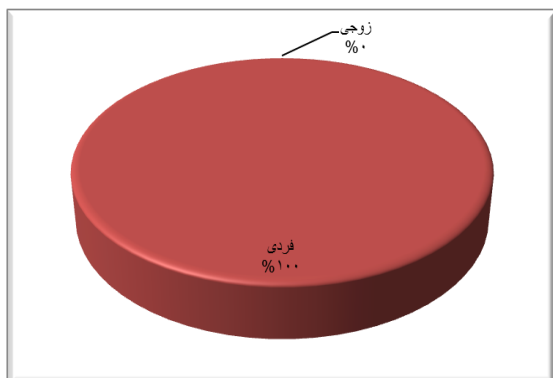
للقطاع الثاني



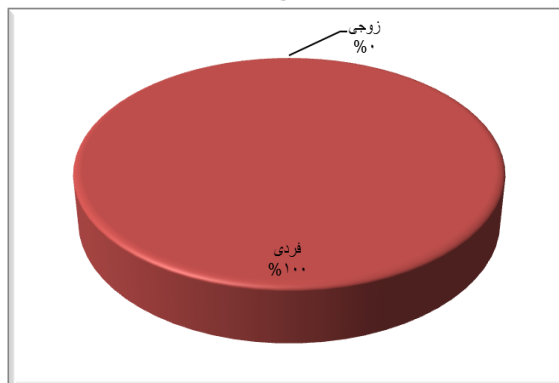
للقطاع الأول



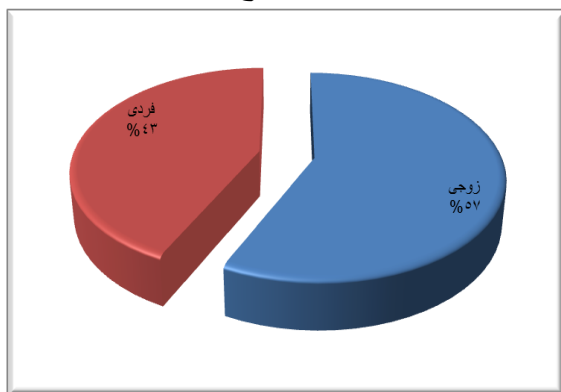
للقطاع الرابع



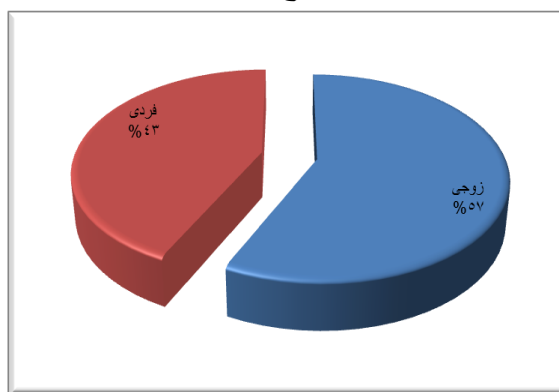
للقطاع الثالث



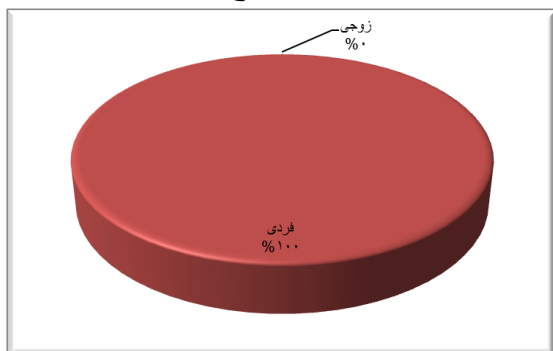
للقطاع السادس



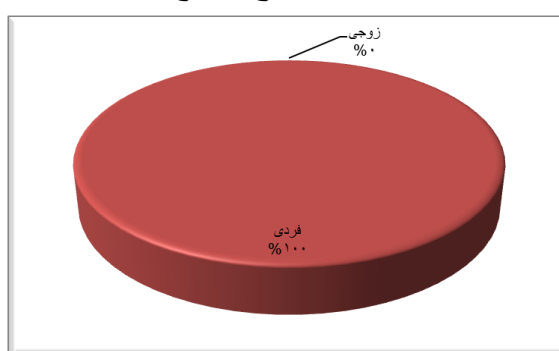
للقطاع الخامس



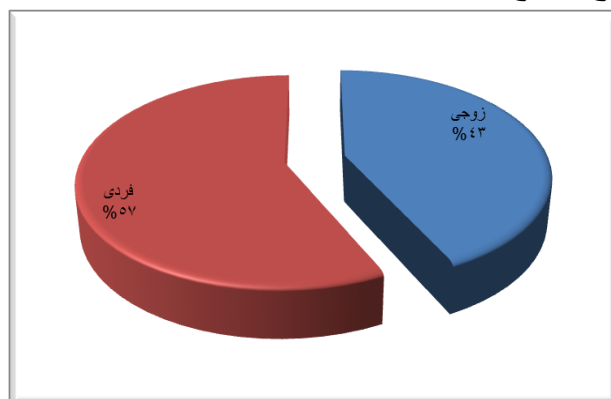
للقطاع الثامن



للقطاع السابع



للقطاع العاشر



للقطاع التاسع

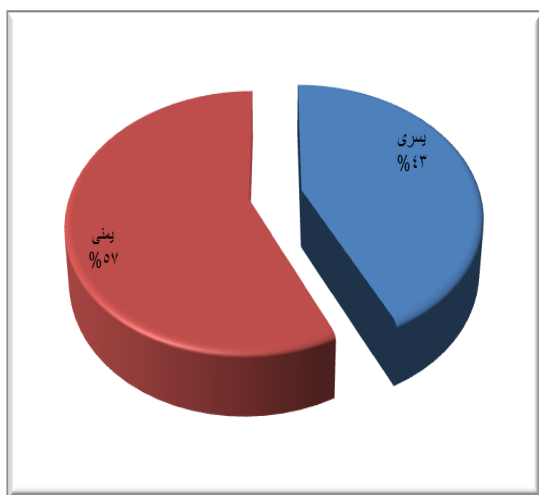
للقطاع الحادى عشر

جدول رقم (٤) يوضح التكرار والنسبة المئوية لنوع الرجل الموجهة (الحرّة) علي الحواجز لعينة الدراسة (خلال قطاعات السباق) $n=7$

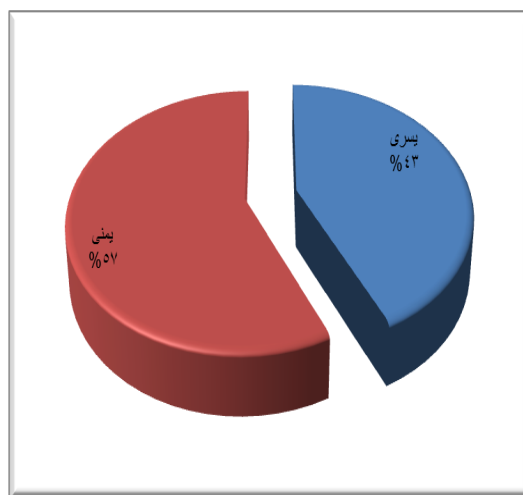
ترتيب الحواجز	الرجل الموجهة (الحرّة)	التكرار	النسبة المئوية %
الحاجز الأول	يسرى	٣	٤٢.٩٠
	يمنى	٤	٥٧.١٠
	المجموع	٧	١٠٠
الحاجز الثاني	يسرى	٣	٤٢.٩٠
	يمنى	٤	٥٧.١٠
	المجموع	٧	١٠٠
الحاجز الثالث	يسرى	٣	٤٢.٩٠
	يمنى	٤	٥٧.١٠
	المجموع	٧	١٠٠
الحاجز الرابع	يسرى	٣	٤٢.٩٠
	يمنى	٤	٥٧.١٠
	المجموع	٧	١٠٠
الحاجز الخامس	يسرى	٣	٤٢.٩٠
	يمنى	٤	٥٧.١٠
	المجموع	٧	١٠٠
الحاجز السادس	يسرى	٣	٤٢.٩٠
	يمنى	٤	٥٧.١٠
	المجموع	٧	١٠٠
الحاجز السابع	يسرى	٣	٤٢.٩٠
	يمنى	٤	٥٧.١٠
	المجموع	٧	١٠٠
الحاجز الثامن	يسرى	٣	٤٢.٩٠
	يمنى	٤	٥٧.١٠
	المجموع	٧	١٠٠
الحاجز التاسع	يسرى	٣	٤٢.٩٠
	يمنى	٤	٥٧.١٠
	المجموع	٧	١٠٠
الحاجز العاشر	يسرى	٣	٤٢.٩٠
	يمنى	٤	٥٧.١٠
	المجموع	٧	١٠٠

يتضح من الجدول رقم (٤) الخاص بالتكرار والنسبة المئوية لنوع الرجل الموجهة (الحرّة) علي الحواجز لعينة الدراسة (خلال قطاعات السباق) ما يلي:-
 - الحاجز الأول بلغت (يسرى ٣ متسابق بنسبة ٤٢.٩٠%) و(يمنى ٤ متسابق بنسبة ٥٧.١٠%).

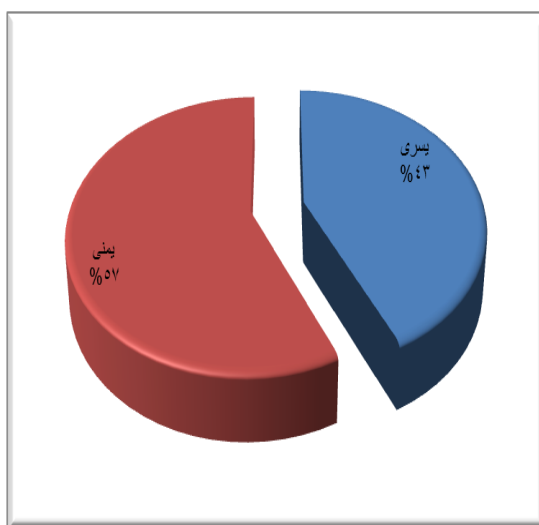
- الحاجز الثاني بلغت (يسرى ٣ متسابق بنسبة ٤٢.٩٠%) و(يمنى ٤ متسابق بنسبة ٥٧.١٠%).
 - الحاجز الثالث بلغت (يسرى ٣ متسابق بنسبة ٤٢.٩٠%) و(يمنى ٤ متسابق بنسبة ٥٧.١٠%).
 - الحاجز الرابع بلغت (يسرى ٣ متسابق بنسبة ٤٢.٩٠%) و(يمنى ٤ متسابق بنسبة ٥٧.١٠%).
 - الحاجز الخامس بلغت (يسرى ٣ متسابق بنسبة ٤٢.٩٠%) و(يمنى ٤ متسابق بنسبة ٥٧.١٠%).
 - الحاجز السادس بلغت (يسرى ٣ متسابق بنسبة ٤٢.٩٠%) و(يمنى ٤ متسابق بنسبة ٥٧.١٠%).
 - الحاجز السابع بلغت (يسرى ٣ متسابق بنسبة ٤٢.٩٠%) و(يمنى ٤ متسابق بنسبة ٥٧.١٠%).
 - الحاجز الثامن بلغت (يسرى ٣ متسابق بنسبة ٤٢.٩٠%) و(يمنى ٤ متسابق بنسبة ٥٧.١٠%).
 - الحاجز التاسع بلغت (يسرى ٣ متسابق بنسبة ٤٢.٩٠%) و(يمنى ٤ متسابق بنسبة ٥٧.١٠%).
 - الحاجز العاشر بلغت (يسرى ٣ متسابق بنسبة ٤٢.٩٠%) و(يمنى ٤ متسابق بنسبة ٥٧.١٠%).
- الأشكال البيانية رقم (٤) الخاص بالنسبة المئوية لنوع الرجل الموجهة (الحررة) علي الحواجز لعينة الدراسة (خلال قطاعات السباق).



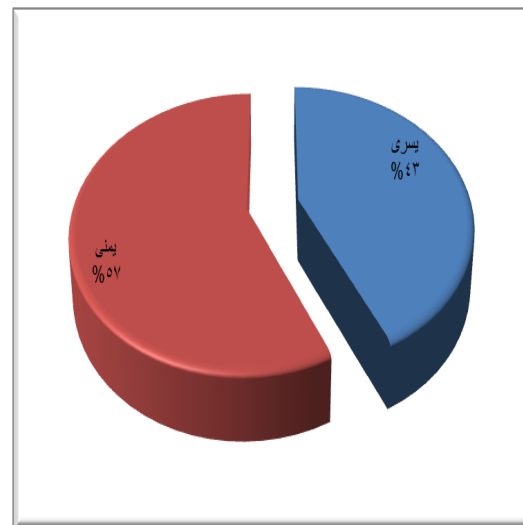
الحاجز الثاني



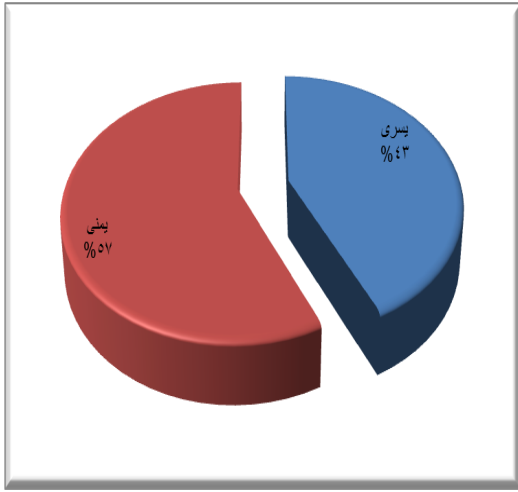
الحاجز الأول



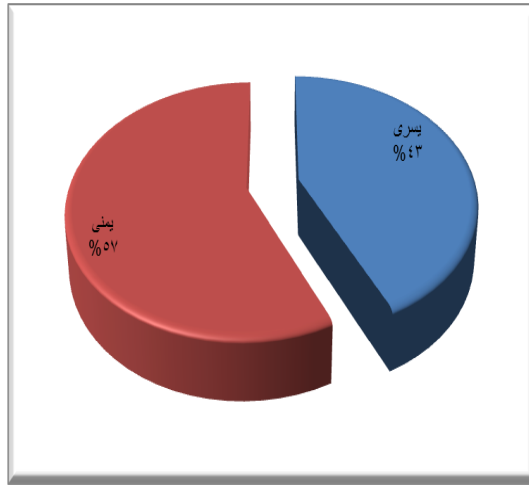
الحاجز الرابع



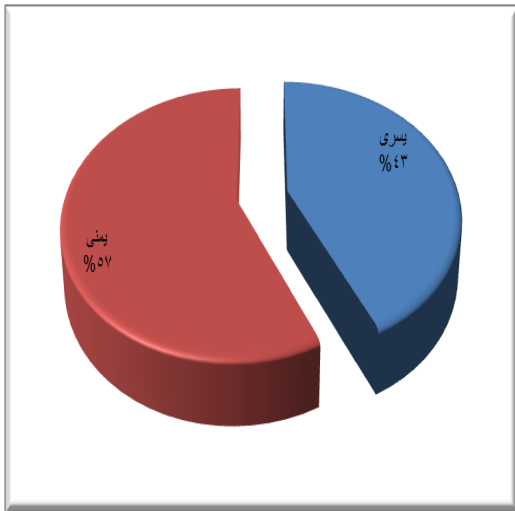
الحاجز الثالث



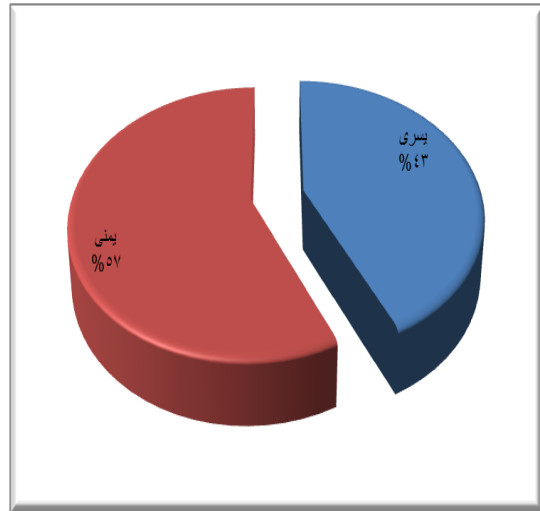
الحاجز السادس



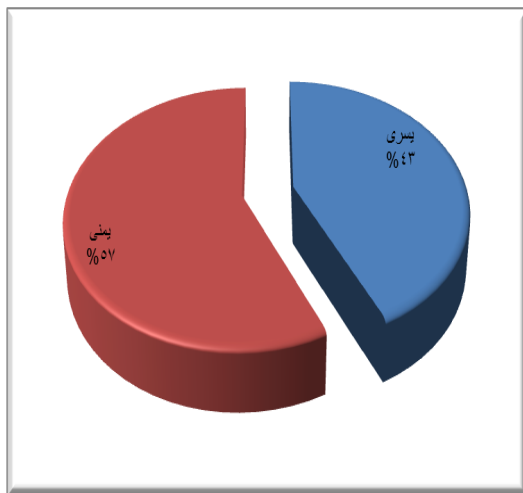
الحاجز الخامس



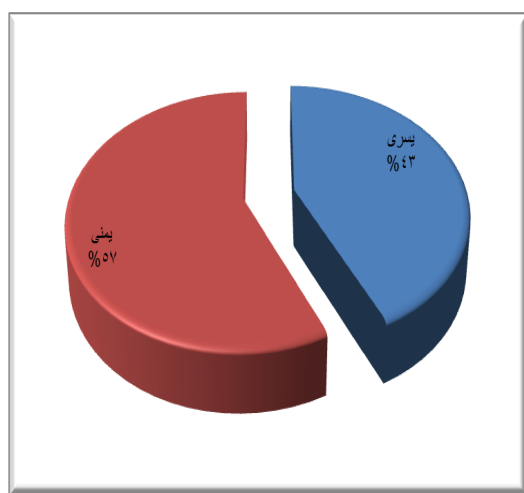
الحاجز الثامن



الحاجز السابع



الحاجز العاشر

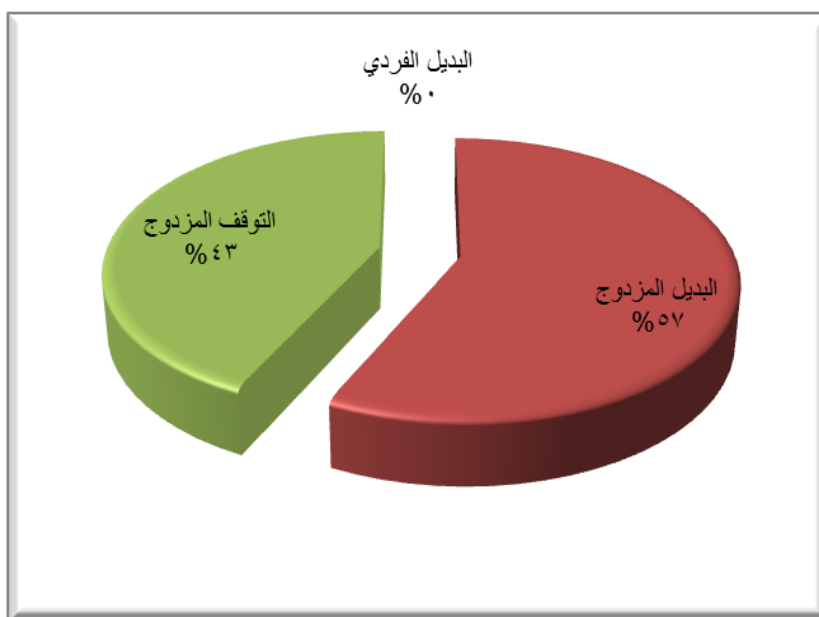


الحاجز التاسع

ب- عرض النتائج الخاصة بأنواع الإنتقالات في أنماط الخطو المستخدمة لعينة البحث جدول رقم (٥) يوضح التكرار والنسبة المئوية لأنواع الإنتقالات في نمط الخطوات المتبعة لعينة الدراسة ن=٧

النسبة المئوية %	التكرار	أنواع الإنتقالات في نمط الخطوات
٠	٠	البديل الفردي
٥٧.١٠	٤	البديل المزدوج
٤٢.٩٠	٣	التوقف المزدوج
١٠٠	٧	المجموع

يتضح من الجدول رقم (٥) الخاص بالتكرار والنسبة المئوية لأنواع الإنتقالات في نمط الخطوات المتبعة لعينة الدراسة حيث بلغت (البديل الفردي ٠ متسابق بنسبة ٠.٠٠%) و(البديل المزدوج ٤ متسابق بنسبة ٥٧.١٠%) و (التوقف المزدوج ٣ متسابق بنسبة ٤٢.٩٠%).



الشكل البياني رقم (٥) الخاص بالنسبة المئوية لأنواع الإنتقالات في نمط الخطوات المتبعة لعينة الدراسة

جدول رقم (٦) يوضح نمط الخطوات المتبع ونوع الانتقال المستخدم لعينة البحث بصورة فردية (كل متسابق علي حدي) طبقاً لقطاعات السباق.

ترتيب المتسابقين	القطاعات												
	نمط الخطوات	عدد الخطوات	الرجل الموجهة	الأول (خط البداية - ١ ح)	الثاني ح (١-٢)	الثالث ح (٢-٣)	الرابع ح (٣-٤)	الخامس ح (٤-٥)	السادس ح (٥-٦)	السابع ح (٦-٧)	الثامن ح (٧-٨)	التاسع ح (٨-٩)	العاشر ح (٩-١٠)
المتسابق الأول	نمط الخطوات	زوجي	يسري	15	15	15	15	15	15	زوجي	فردي	فردي	فردي
	عدد الخطوات	22								١٦	١٥	١٥	١٩
	الرجل الموجهة	يسري	يسري	يسري	يسري	يسري	يسري	يسري	يسري	يسري	يسري	يسري	يسري
المتسابق الثاني	نمط الخطوات	زوجي	يسري	15	15	15	15	15	15	زوجي	فردي	فردي	فردي
	عدد الخطوات	22								١٦	١٧	١٧	١٩
	الرجل الموجهة	يسري	يسري	يسري	يسري	يسري	يسري	يسري	يسري	يسري	يسري	يسري	يسري
المتسابق الثالث	نمط الخطوات	فردي	يسري	15	15	15	15	15	15	زوجي	فردي	فردي	فردي
	عدد الخطوات	23								16	15	17	19
	الرجل الموجهة	يسري	يسري	يسري	يسري	يسري	يسري	يسري	يسري	يسري	يسري	يسري	يسري
المتسابق الرابع	نمط الخطوات	زوجي	يسري	15	15	15	15	15	15	زوجي	فردي	فردي	فردي
	عدد الخطوات	22								16	17	17	19
	الرجل الموجهة	يسري	يسري	يسري	يسري	يسري	يسري	يسري	يسري	يسري	يسري	يسري	يسري
المتسابق الخامس	نمط الخطوات	فردي	يسري	17	17	17	17	17	17	فردي	فردي	فردي	زوجي
	عدد الخطوات	23								17	17	17	20
	الرجل الموجهة	يسري	يسري	يسري	يسري	يسري	يسري	يسري	يسري	يسري	يسري	يسري	يسري
المتسابق السادس	نمط الخطوات	فردي	يسري	15	15	15	15	15	15	فردي	فردي	فردي	زوجي
	عدد الخطوات	23								17	17	19	20
	الرجل الموجهة	يسري	يسري	يسري	يسري	يسري	يسري	يسري	يسري	يسري	يسري	يسري	يسري
المتسابق السابع	نمط الخطوات	زوجي	يسري	17	17	17	17	17	17	فردي	فردي	فردي	زوجي
	عدد الخطوات	24								17	17	19	20
	الرجل الموجهة	يسري	يسري	يسري	يسري	يسري	يسري	يسري	يسري	يسري	يسري	يسري	يسري

يتضح من الجدول رقم (٦) الخاص بأنماط الخطوات (زوجي - فردي) لعينة البحث بصورة فردية لكل متسابق علي حدي طبقاً لقطاعات السباق إستخدام جميع المتسابقين للنمط الفردي في ريثم الخطوات في بداية السباق والتبديل إلي النمط الزوجي والفردي خلال السباق.

• المتسابق الأول

- نمط الخطوات فى القطاع الأول زوجي وعدد الخطوات ٢٢ خطوة، نمط الخطوات فى القطاع الثاني فردي وعدد الخطوات ١٥ خطوة، نمط الخطوات فى القطاع الثالث فردي وعدد الخطوات ١٥ خطوة، نمط الخطوات فى القطاع الرابع فردي وعدد الخطوات ١٥ خطوة، نمط الخطوات فى القطاع الخامس فردي وعدد الخطوات ١٥ خطوة، نمط الخطوات فى القطاع السادس فردي وعدد الخطوات ١٥ خطوة، نمط الخطوات فى القطاع السابع زوجي وعدد الخطوات ١٦ خطوة، نمط الخطوات فى القطاع الثامن زوجي وعدد الخطوات ١٥ خطوة، نمط الخطوات فى القطاع التاسع فردي وعدد الخطوات ١٥ خطوة، نمط الخطوات فى القطاع العاشر فردي وعدد الخطوات ١٥ خطوة، نمط الخطوات فى القطاع الحادى عشر فردي وعدد الخطوات ١٩ خطوة.

• المتسابق الثانى

- نمط الخطوات فى القطاع الأول فردي وعدد الخطوات ٢٣ خطوة، نمط الخطوات فى القطاع الثاني فردي وعدد الخطوات ١٥ خطوة، نمط الخطوات فى القطاع الثالث فردي وعدد الخطوات ١٥ خطوة، نمط الخطوات فى القطاع الرابع فردي وعدد الخطوات ١٥ خطوة، نمط الخطوات فى القطاع الخامس فردي وعدد الخطوات ١٥ خطوة، نمط الخطوات فى القطاع السادس فردي وعدد الخطوات ١٥ خطوة، نمط الخطوات فى القطاع السابع زوجي وعدد الخطوات ١٦ خطوة، نمط الخطوات فى القطاع الثامن زوجي وعدد الخطوات ١٧ خطوة، نمط الخطوات فى القطاع التاسع فردي وعدد الخطوات ١٧ خطوة، نمط الخطوات فى القطاع العاشر فردي وعدد الخطوات ١٧ خطوة، نمط الخطوات فى القطاع الحادى عشر فردي وعدد الخطوات ١٩ خطوة.

• المتسابق الثالث

- نمط الخطوات فى القطاع الأول زوجي وعدد الخطوات ٢٢ خطوة، نمط الخطوات فى القطاع الثاني فردي وعدد الخطوات ١٥ خطوة، نمط الخطوات فى القطاع الثالث فردي وعدد الخطوات ١٥ خطوة، نمط الخطوات فى القطاع الرابع فردي وعدد الخطوات ١٥ خطوة، نمط الخطوات فى القطاع الخامس فردي وعدد الخطوات ١٥ خطوة، نمط الخطوات فى القطاع السادس فردي وعدد الخطوات ١٥ خطوة، نمط الخطوات فى القطاع السابع زوجي وعدد الخطوات ١٦ خطوة، نمط الخطوات فى القطاع الثامن زوجي وعدد الخطوات ١٥ خطوة، نمط الخطوات فى القطاع التاسع فردي وعدد الخطوات ١٥ خطوة، نمط الخطوات فى القطاع العاشر فردي وعدد الخطوات ١٧ خطوة، نمط الخطوات فى القطاع الحادى عشر فردي وعدد الخطوات ١٩ خطوة.

المتسابق الرابع

- نمط الخطوات فى القطاع الأول زوجي وعدد الخطوات ٢٢ خطوة، نمط الخطوات فى القطاع الثانى فردي وعدد الخطوات ١٥ خطوة، نمط الخطوات فى القطاع الثالث فردي وعدد الخطوات ١٥ خطوة، نمط الخطوات فى القطاع الرابع فردي وعدد الخطوات ١٥ خطوة، نمط الخطوات فى القطاع الخامس فردي وعدد الخطوات ١٥ خطوة، نمط الخطوات فى القطاع السادس فردي وعدد الخطوات ١٥ خطوة، نمط الخطوات فى القطاع السابع زوجي وعدد الخطوات ١٦ خطوة، نمط الخطوات فى القطاع الثامن زوجي وعدد الخطوات ١٦ خطوة، نمط الخطوات فى القطاع التاسع فردي وعدد الخطوات ١٧ خطوة، نمط الخطوات فى القطاع العاشر فردي وعدد الخطوات ١٧ خطوة، نمط الخطوات فى القطاع الحادى عشر فردي وعدد الخطوات ١٩ خطوة.

● المتسابق الخامس

- نمط الخطوات فى القطاع الأول فردي وعدد الخطوات ٢٣ خطوة، نمط الخطوات فى القطاع الثانى فردي وعدد الخطوات ١٧ خطوة، نمط الخطوات فى القطاع الثالث فردي وعدد الخطوات ١٧ خطوة، نمط الخطوات فى القطاع الرابع فردي وعدد الخطوات ١٧ خطوة، نمط الخطوات فى القطاع الخامس فردي وعدد الخطوات ١٧ خطوة، نمط الخطوات فى القطاع السادس فردي وعدد الخطوات ١٧ خطوة، نمط الخطوات فى القطاع السابع فردي وعدد الخطوات ١٧ خطوة، نمط الخطوات فى القطاع الثامن فردي وعدد الخطوات ١٩ خطوة، نمط الخطوات فى القطاع التاسع فردي وعدد الخطوات ١٧ خطوة، نمط الخطوات فى القطاع العاشر فردي وعدد الخطوات ١٩ خطوة، نمط الخطوات فى القطاع الحادى عشر زوجي وعدد الخطوات ٢٠ خطوة.

● المتسابق السادس

- نمط الخطوات فى القطاع الأول فردي وعدد الخطوات ٢٣ خطوة، نمط الخطوات فى القطاع الثانى فردي وعدد الخطوات ١٥ خطوة، نمط الخطوات فى القطاع الثالث فردي وعدد الخطوات ١٥ خطوة، نمط الخطوات فى القطاع الرابع فردي وعدد الخطوات ١٥ خطوة، نمط الخطوات فى القطاع الخامس فردي وعدد الخطوات ١٧ خطوة، نمط الخطوات فى القطاع السادس فردي وعدد الخطوات ١٧ خطوة، نمط الخطوات فى القطاع السابع فردي وعدد الخطوات ١٧ خطوة، نمط الخطوات فى القطاع الثامن فردي وعدد الخطوات ١٧ خطوة، نمط الخطوات فى القطاع التاسع فردي وعدد الخطوات ١٩ خطوة، نمط الخطوات فى القطاع العاشر فردي وعدد الخطوات ١٧ خطوة، نمط الخطوات فى القطاع الحادى عشر زوجي وعدد الخطوات ٢٠ خطوة.

● المتسابق السابع

- نمط الخطوات فى القطاع الأول زوجي وعدد الخطوات ٢٤ خطوة، نمط الخطوات فى القطاع الثانى فردي وعدد الخطوات ١٧ خطوة، نمط الخطوات فى القطاع الثالث فردي وعدد الخطوات ١٧ خطوة، نمط الخطوات فى القطاع الرابع فردي وعدد الخطوات ١٧ خطوة، نمط الخطوات فى القطاع الخامس فردي وعدد الخطوات ١٧ خطوة، نمط الخطوات فى القطاع

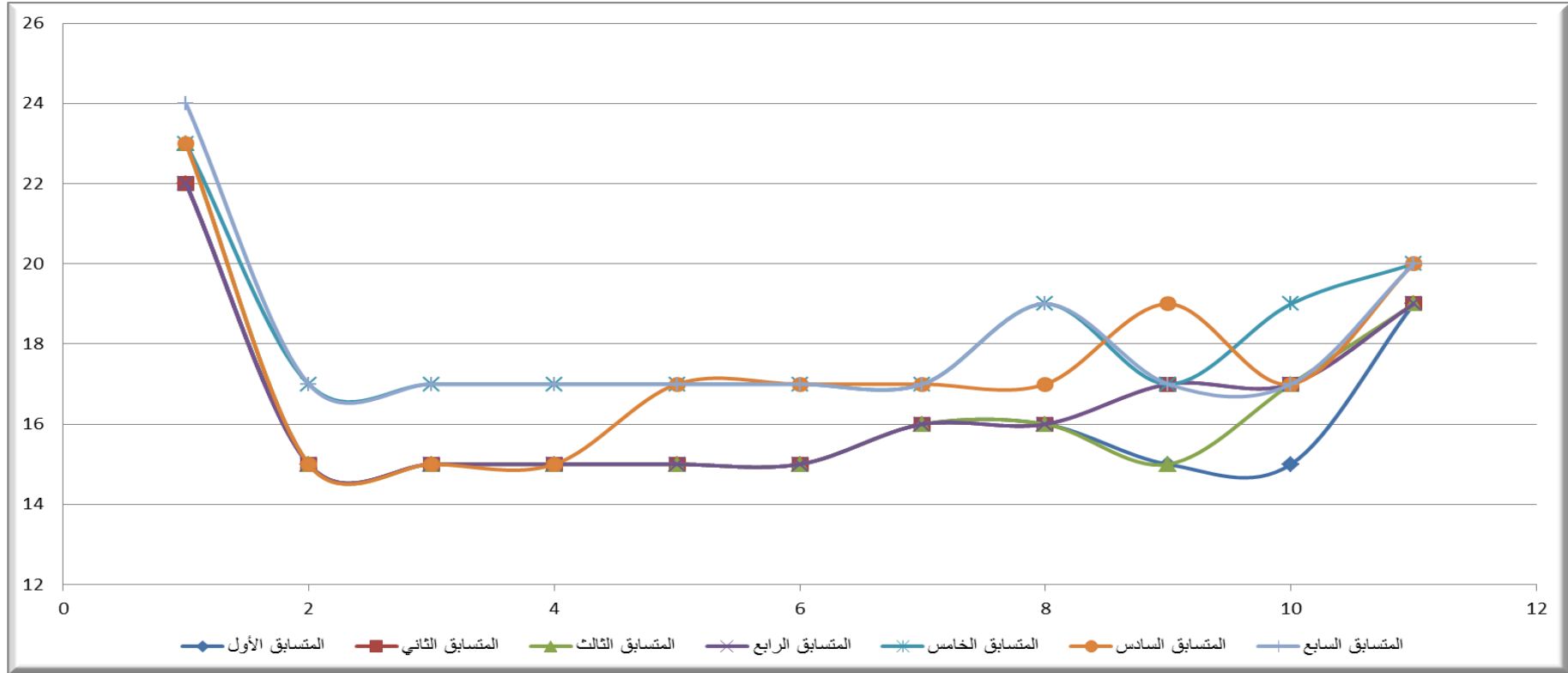
السادس فردي وعدد الخطوات ١٧ خطوة، نمط الخطوات فى القطاع السابع فردي وعدد الخطوات ١٧ خطوة، نمط الخطوات فى القطاع الثامن فردي وعدد الخطوات ١٩ خطوة، نمط الخطوات فى القطاع التاسع فردي وعدد الخطوات ١٧ خطوة، نمط الخطوات فى القطاع العاشر فردي وعدد الخطوات ١٧ خطوة، نمط الخطوات فى القطاع الحادى عشر فردي وعدد الخطوات ٢٠ خطوة.

- يتضح من الجدول أيضاً أداء المتسابقين أصحاب المراكز (الأول والثاني والثالث والرابع) النوع الثاني من أنواع الإنتقالات فى نمط الخطوات وهو البديل المزدوج، ونلاحظ أداء المتسابقين الخامس والسادس والسابع النوع الثالث من الإنتقالات فى نمط الخطوات وهو التوقف المزدوج وعدم أداء أي من المتسابقين للبديل الفردي فى نمط الخطوات.
حيث أن :-

- اللون الأصفر يشير إلى تبديل المتسابق من النمط الفردي إلى نمط خطوات زوجي بزيادة عدد الخطوات خطوة واحدة من ١٥ خطوة إلى ١٦ خطوة وأدى نوع إنتقال (بديل مزدوج) حيث قام بتكرار نفس النمط الزوجي ١٦ خطوة مرة ثانية فى القطاع التالي.

- اللون الأزرق يشير إلى أداء المتسابق نمط خطوات فردي ونوع إنتقال (توقف مزدوج) حيث قام بزيادة عدد الخطوات بخطوتين من ١٥ خطوة إلى ١٧ خطوة أو من ١٧ خطوة إلى ١٩ خطوة.

- اللون الأصفر ثم اللون الأزرق لنفس المتسابق يشير إلى تبديل المتسابق من النمط الفردي إلى نمط خطوات زوجي بزيادة عدد الخطوات خطوة واحدة من ١٥ خطوة إلى ١٦ خطوة ثم العودة للنمط الفردي ولكن بزيادة عدد الخطوات بخطوتين من ١٥ خطوة إلى ١٧ خطوة.



الشكل البياني رقم (٦) يوضح عدد الخطوات لكل لاعب علي حدي في القطاعات المختلفة لعينة البحث

ج- عرض النتائج الخاصة بعلاقة الإنتقالات في أنماط الخطوات بمنحني السرعة والمستوي الرقمي

جدول (٧) الدلالات الإحصائية الخاصة بالمتغيرات قيد البحث لعينة البحث بين القطاعات

$$n = 7$$

القطاعات الإحصائية المتغيرات	القطاع الأول (خط البداية - ١ح)		القطاع الثاني (٢ح - ١ح)		القطاع الثالث (٣ح - ٢ح)		القطاع الرابع (٤ح - ٣ح)		القطاع الخامس (٥ح - ٤ح)		القطاع السادس (٦ح - ٥ح)	
	ع±	س	ع±	س	ع±	س	ع±	س	ع±	س	ع±	س
الزمن التراكمي	0.41	6.43	0.70	11.25	1.00	16.10	1.26	21.01	1.52	26.11	1.78	31.53
الزمن البيني	0.41	6.43	0.28	4.79	0.33	4.85	0.27	4.91	0.29	5.09	0.31	5.42
السرعة المتوسطة	0.46	7.03	0.44	7.33	0.49	7.24	0.40	7.14	0.38	6.89	0.36	6.47
عدد الخطوات التي أداها اللاعب	0.76	22.71	0.98	15.57	0.98	15.57	0.98	15.57	1.07	15.86	1.07	15.86

*قيمة ف الجدولية عند مستوى (٠.٠٥)(١.٩٩)

تابع جدول (٧) الدلالات الإحصائية الخاصة بالمتغيرات قيد البحث لعينة البحث بين القطاعات $n = 7$

القطاعات الإحصائية المتغيرات	القطاع السابع (٧ح - ٦ح)		القطاع الثامن (٨ح - ٧ح)		القطاع التاسع (٩ح - ٨ح)		القطاع العاشر (١٠ح - ٩ح)		القطاع الحادي عشر (١٠ح - ٩ح) النهائية		قيمة (ف)
	ع±	س	ع±	س	ع±	س	ع±	س	ع±	س	
الزمن التراكمي	1.94	37.25	2.12	43.17	2.39	49.02	2.64	55.09	2.75	61.60	*3164.39
الزمن البيني	0.25	5.71	0.32	5.92	0.38	5.85	0.37	6.07	0.49	6.43	*42.01
السرعة المتوسطة	0.27	6.13	0.33	5.92	0.39	6.00	0.36	5.78	0.47	6.25	*28.62
عدد الخطوات التي أداها اللاعب	0.53	16.43	1.41	17.00	1.38	16.71	1.15	17.00	0.53	19.43	*84.95

*قيمة ف الجدولية عند مستوى (٠.٠٥)(١.٩٩)

يتضح من الجدول رقم (٧) والشكل البياني رقم (٦) الخاص بالدلالات الإحصائية الخاصة بالمتغيرات قيد البحث لعينة البحث بين القطاعات وجود فروق ذات دلالة إحصائية عند مستوى (0.05) بين القطاعات في جميع المتغيرات قيد البحث حيث تراوحت قيم (ف) المحسوبة ما بين (٢٨.٦٢ : ٣١٦٤.٣٩) وهذه القيم أكبر من قيمة " ف " الجدولية عند مستوى (0.05).

• الزمن التراكمي

حيث كان المتوسط للزمن التراكمي لعينة البحث في المسافة من (خط البداية حتي الحاجز الأول) ٦.٤٣ ثانية وفي المسافة بين الحاجزين (الأول والثاني) ١١.٢٥ ثانية وفي المسافة بين الحاجزين (الثاني والثالث) ١٦.١٠ ثانية وفي المسافة بين الحاجزين (الثالث والرابع) ٢١.٠١ ثانية وفي المسافة بين الحاجزين (الرابع والخامس) ٢٦.١١ ثانية وفي المسافة بين الحاجزين (الخامس

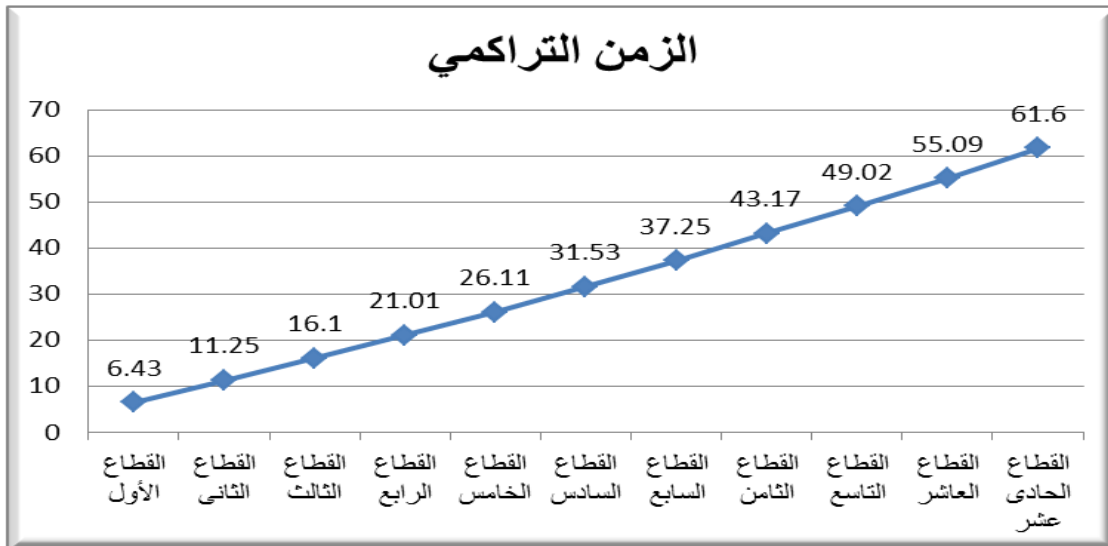
(والسادس) ٣١.٥٣ ثانية وفي المسافة بين الحاجزين (السادس والسابع) ثانية ٣٧.٢٥ وفي المسافة بين الحاجزين (السابع والثامن) ٤٣.١٧ ثانية وفي المسافة بين الحاجزين (الثامن والتاسع) ٤٩.٠٢ ثانية وفي المسافة بين الحاجزين (التاسع والعاشر) ٥٥.٠٩ ثانية وفي المسافة بين الحاجز (العاشر وحتى خط النهاية) ٦١.٦٠ ثانية.

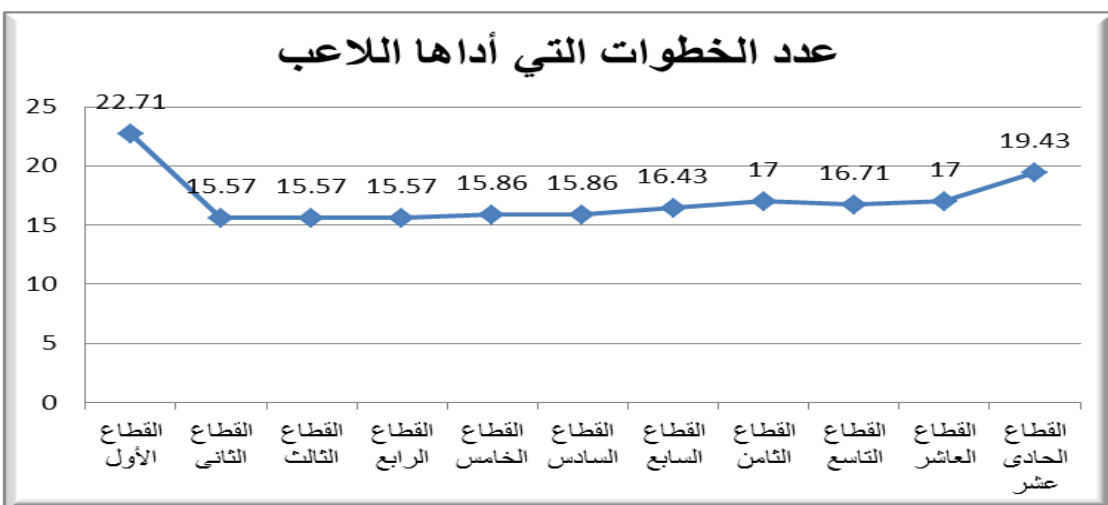
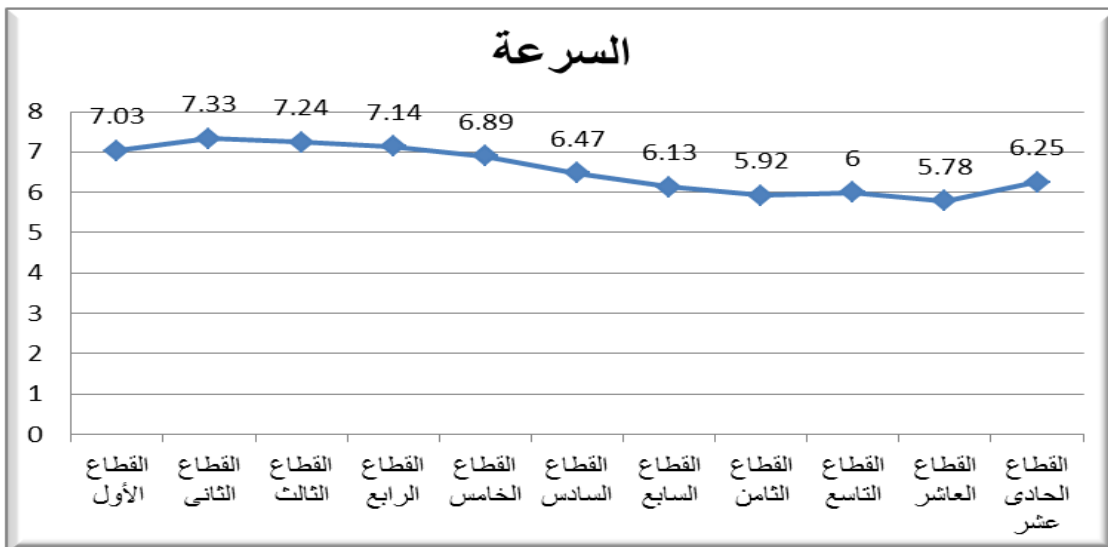
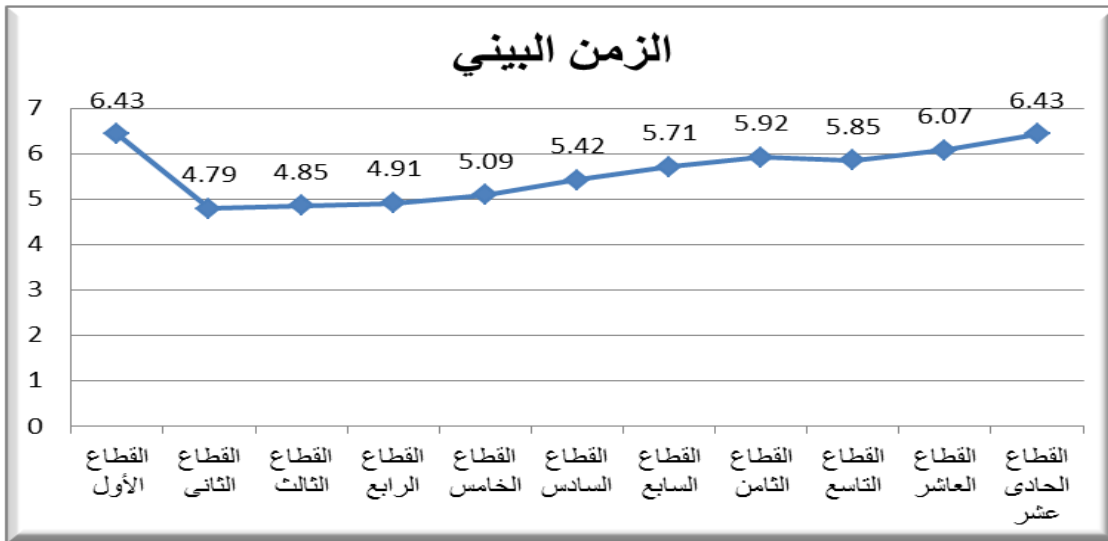
• الزمن البيئي

حيث كان المتوسط للزمن البيئي لعينة البحث في المسافة من (خط البداية حتي الحاجز الأول) ٦.٤٣ ثانية وفي المسافة بين الحاجزين (الأول والثاني) ٤.٧٩ ثانية وفي المسافة بين الحاجزين (الثاني والثالث) ٤.٨٥ ثانية وفي المسافة بين الحاجزين (الثالث والرابع) ٤.٩١ ثانية وفي المسافة بين الحاجزين (الرابع والخامس) ٥.٠٩ ثانية وفي المسافة بين الحاجزين (الخامس والسادس) ٥.٤٢ ثانية وفي المسافة بين الحاجزين (السادس والسابع) ٥.٧١ ثانية وفي المسافة بين الحاجزين (السابع والثامن) ٥.٩٢ ثانية وفي المسافة بين الحاجزين (الثامن والتاسع) ٥.٨٥ ثانية وفي المسافة بين الحاجزين (التاسع والعاشر) ٦.٠٧ ثانية وفي المسافة بين الحاجز (العاشر وحتى خط النهاية) ٦.٤٣ ثانية

• السرعة المتوسطة

حيث كان المتوسط للسرعة المتوسطة لعينة البحث في المسافة من (خط البداية حتي الحاجز الأول) ٧.٠٣ ثانية وفي المسافة بين الحاجزين (الأول والثاني) ٧.٣٣ ثانية وفي المسافة بين الحاجزين (الثاني والثالث) ٧.٢٤ ثانية وفي المسافة بين الحاجزين (الثالث والرابع) ٧.١٤ ثانية وفي المسافة بين الحاجزين (الرابع والخامس) ٦.٨٩ ثانية وفي المسافة بين الحاجزين (الخامس والسادس) ٦.٤٧ ثانية وفي المسافة بين الحاجزين (السادس والسابع) ٦.١٣ ثانية وفي المسافة بين الحاجزين (السابع والثامن) ٥.٩٢ ثانية وفي المسافة بين الحاجزين (الثامن والتاسع) ٦.٠٠ ثانية وفي المسافة بين الحاجزين (التاسع والعاشر) ٥.٧٨ ثانية وفي المسافة بين الحاجز (العاشر وحتى خط النهاية) ٦.٢٥ ثانية.





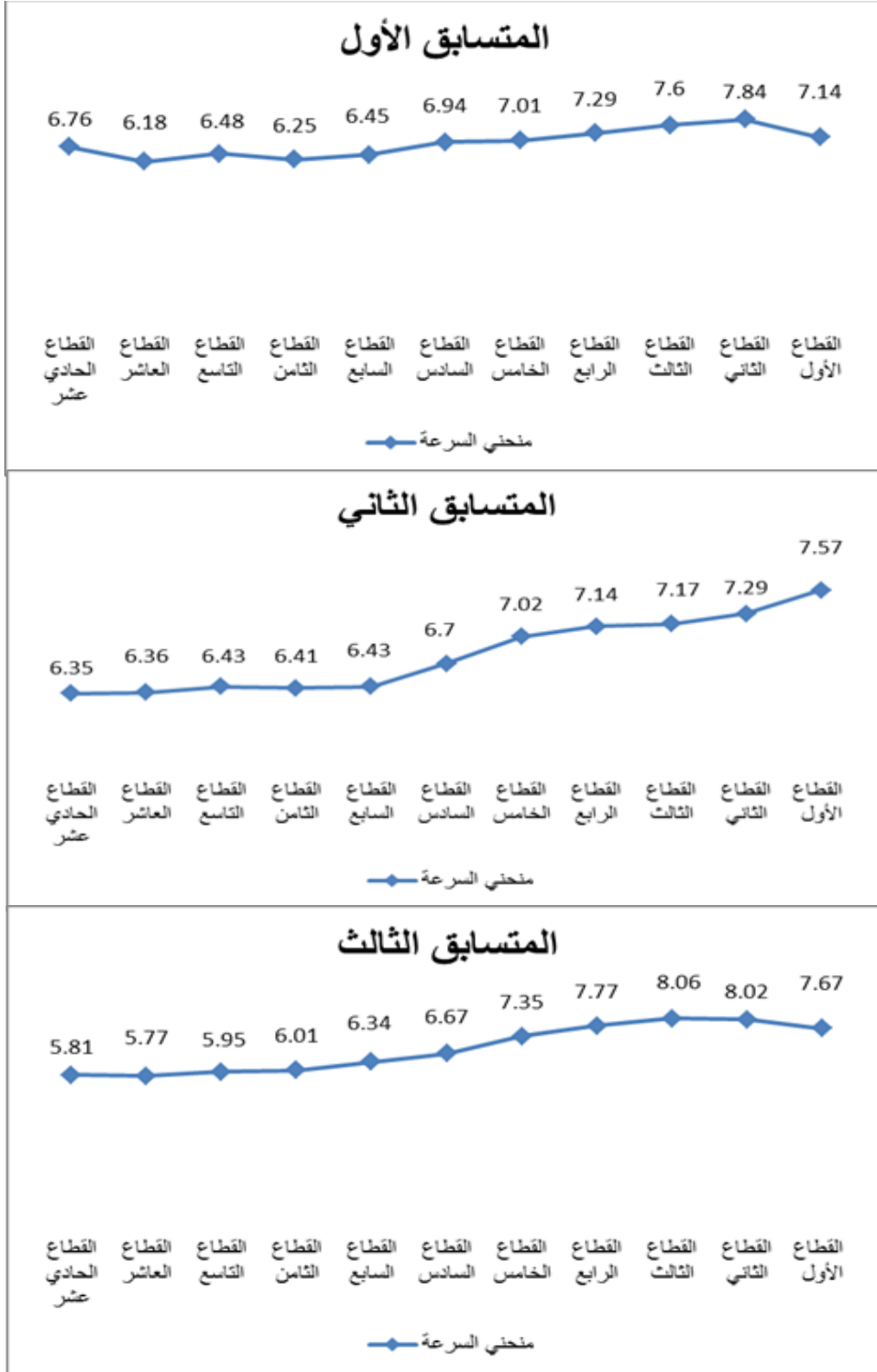
الشكل البياني رقم (٧) الخاص بالمتوسطات الحسابية للمتغيرات قيد البحث لمجموعة البحث بين القطاعات

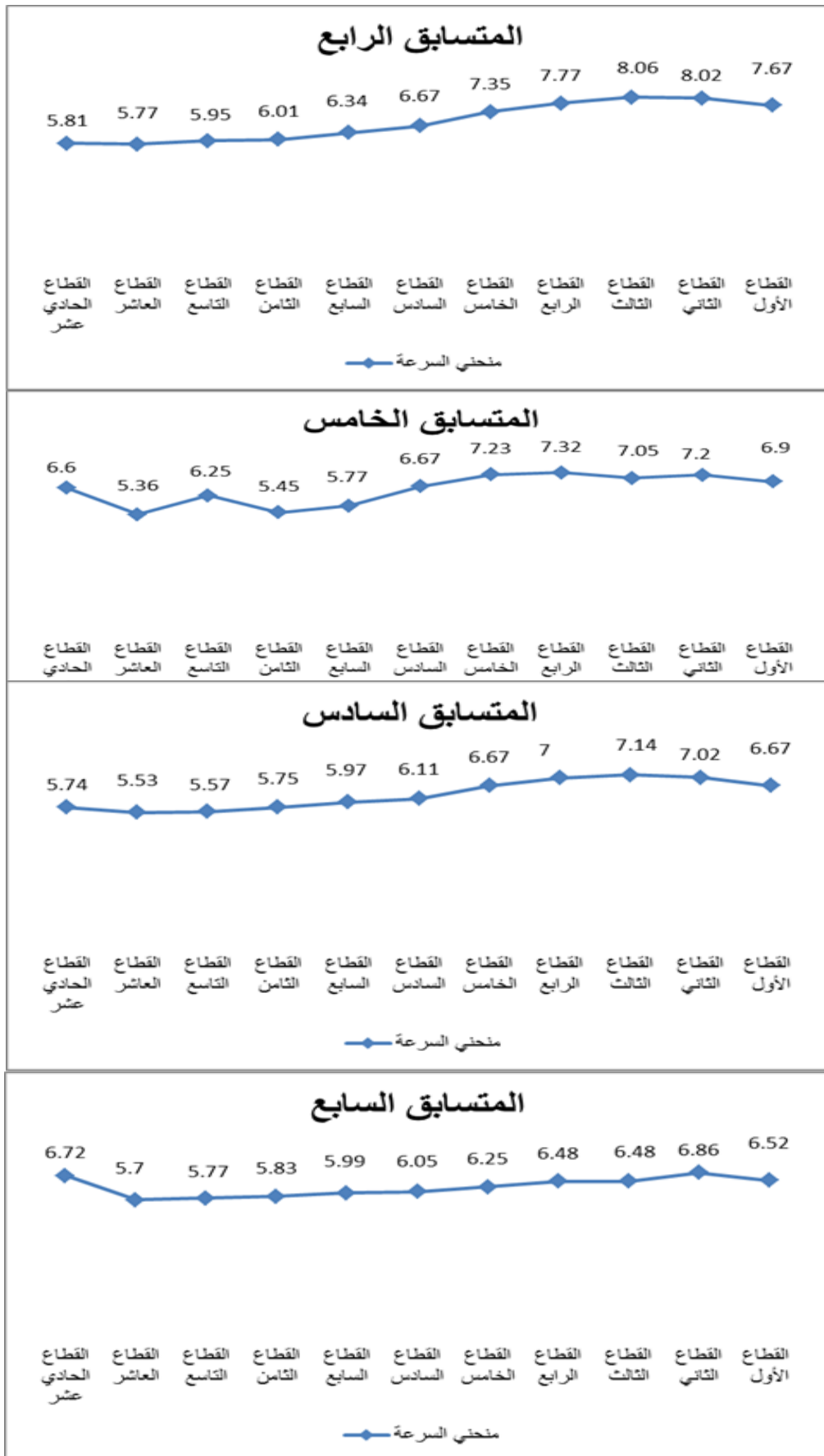
جدول رقم (٨) يوضح السرعة المتوسطة لعينة البحث بصورة فردية (كل متسابق علي حدي) طبقاً لقطاعات السباق.

القطاعات المتسابقين	الأول (خط البداية - ح١)	الثاني (ح٢-١)	الثالث (ح٣-٢)	الرابع (ح٤-٣)	الخامس (ح٥-٤)	السادس (ح٦-٥)	السابع (ح٧-٦)	الثامن (ح٨-٧)	التاسع (ح٩-٨)	العاشر (ح١٠-٩)	الحادي عشر (ح١٠-٩) خط النهاية)
المتسابق الأول	7.14	7.84	7.6	7.29	7	6.94	6.45	6.25	6.48	6.18	6.76
المتسابق الثاني	7.57	7.29	7.17	7.14	7.02	6.7	6.43	6.41	6.43	6.36	6.35
المتسابق الثالث	7.67	8.02	8.06	7.77	7.35	6.67	6.34	6.01	5.95	5.77	5.81
المتسابق الرابع	7.67	8.02	8.06	7.77	7.35	6.67	6.34	6.01	5.95	5.77	5.81
المتسابق الخامس	6.9	7.2	7.05	7.32	7.23	6.67	5.77	5.45	6.25	5.36	6.6
المتسابق السادس	6.67	7.02	7.14	7	6.67	6.11	5.97	5.75	5.57	5.53	5.74
المتسابق السابع	6.52	6.86	6.48	6.48	6.25	6.05	5.99	5.83	5.77	5.7	6.72

حيث يتضح من الجدول رقم (٨) إختلاف السرعة المتوسطة خلال قطاعات السباق من متسابق لآخر ونلاحظ تأثرها بنمط الخطوات للمتسابقين وأنواع الإنتقالات في أنماط الخطوات.

الشكل البياني رقم (٨) يوضح منحني السرعة لعينة البحث لكل لاعب علي حدي خلال القطاعات المختلفة للسباق





جدول رقم (٩)

العلاقة بين المتغيرات قيد البحث والمستوى الرقمي لعينة البحث طبقا (لقطاعات السباق) ن = ٧٧

المستوى الرقمي	عدد الخطوات التي أداها اللاعب	السرعة (المسافة/الزمن)	الزمن البيئي	الزمن التراكمي	المتغيرات	القطاعات
				1	الزمن التراكمي	الأول (خط البداية - ح١)
			1	1.000**	الزمن البيئي	
		1	-0.999**	-0.999**	السرعة المتوسطة	
	1	-0.397	0.419	0.419	عدد الخطوات التي أداها اللاعب	
1	0.672	-0.861*	0.873*	0.873*	المستوى الرقمي	
				1	الزمن التراكمي	الثاني (ح١ - ح٢)
			1	0.926**	الزمن البيئي	
		1	-0.999**	-0.917**	السرعة المتوسطة	
	1	-0.455	0.462	0.530	عدد الخطوات التي أداها اللاعب	
1	0.549	-0.834*	0.847*	0.907**	المستوى الرقمي	
				1	الزمن التراكمي	الثالث (ح٢ - ح٣)
			1	0.947**	الزمن البيئي	
		1	-0.997**	-0.948**	السرعة المتوسطة	
	1	-0.653	0.680	0.592	عدد الخطوات التي أداها اللاعب	
1	0.549	-0.741	0.749	0.878**	المستوى الرقمي	
				1	الزمن التراكمي	الرابع (ح٣ - ح٤)
			1	0.949**	الزمن البيئي	
		1	-0.998**	-0.952**	السرعة المتوسطة	
	1	-0.421	0.444	0.568	عدد الخطوات التي أداها اللاعب	
1	0.549	-0.684	0.691	0.850*	المستوى الرقمي	
				1	الزمن التراكمي	الخامس (ح٤ - ح٥)
			1	0.930**	الزمن البيئي	
		1	-0.999**	-0.929**	السرعة المتوسطة	
	1	-0.416	0.430	0.635	عدد الخطوات التي أداها اللاعب	
1	0.837*	-0.690	0.698	0.835*	المستوى الرقمي	
				1	الزمن التراكمي	السادس (ح٥ - ح٦)
			1	0.869*	الزمن البيئي	
		1	-1.000**	-0.861*	السرعة المتوسطة	
	1	-0.483	0.482	0.625	عدد الخطوات التي أداها اللاعب	
1	0.837*	-0.869*	0.867*	0.863*	المستوى الرقمي	
				1	الزمن التراكمي	السابع (ح٦ - ح٧)
			1	0.692	الزمن البيئي	
		1	-1.000**	-0.703	السرعة المتوسطة	
	1	-0.767*	0.767*	0.672	عدد الخطوات التي أداها اللاعب	
1	0.837*	-0.867*	0.857*	0.900**	المستوى الرقمي	
				1	الزمن التراكمي	الثامن (ح٧ - ح٨)
			1	0.615	الزمن البيئي	
		1	-0.999**	-0.627	السرعة المتوسطة	
	1	-0.672	0.683	0.668	عدد الخطوات التي أداها اللاعب	
1	0.696	-0.761*	0.747	0.937**	المستوى الرقمي	
				1	الزمن التراكمي	التاسع (ح٨)

المستوى الرقمي	عدد الخطوات التي أداها اللاعب	السرعة (المسافة/الزمن)	الزمن البيني	الزمن التراكمي	المتغيرات	القطاعات
			1	0.734	الزمن البيني	ح ٩ -
		1	-0.999**	-0.733	السرعة المتوسطة	
	1	-0.533	0.545	0.700	عدد الخطوات التي أداها اللاعب	
1	0.756*	-0.749	0.745	0.952**	المستوى الرقمي	
				1	الزمن التراكمي	العاشر ح ٩ - ح ١٠ -
			1	0.714	الزمن البيني	
		1	-0.999**	-0.718	السرعة المتوسطة	
	1	-0.646	0.669	0.385	عدد الخطوات التي أداها اللاعب	
1	0.476	-0.763*	0.760*	0.968**	المستوى الرقمي	
				1	الزمن التراكمي	الحادي عشر ح ١٠ - خط النهاية
			1	0.260	الزمن البيني	
		1	-1.000**	-0.249	السرعة المتوسطة	
	1	0.210	-0.205	0.686	عدد الخطوات التي أداها اللاعب	
1	0.837*	-0.137	0.147	0.967**	المستوى الرقمي	

*معنوي عند مستوى ٠.٠٥ **معنوي عند مستوى ٠.٠١

يتضح من الجدول رقم (٩) الخاص بالعلاقة بين المتغيرات قيد البحث والمستوى الرقمي لعينة البحث طبقاً (لقطاعات السباق) وجود علاقة ذات دلالة إحصائية بين بعض المتغيرات قيد البحث والمستوى الرقمي لعينة البحث طبقاً للقطاعات حيث تراوحت قيمة (ر) المحسوبة ما بين (٠.٧٥٦ ، ٠.٩٦٨) وهذه القيم أكبر من قيمة (ر) الجدولية عند مستوى ٠.٠٥ وعند مستوى ٠.٠١ حيث كانت على النحو التالي:-

- القطاع الأول
- وجود علاقة طردية بين المستوى الرقمي وكل من (الزمن التراكمي ، الزمن البيني)
- وجود علاقة عكسية بين المستوى الرقمي و السرعة
- القطاع الثاني
- وجود علاقة طردية بين المستوى الرقمي وكل من (الزمن التراكمي ، الزمن البيني)
- وجود علاقة عكسية بين المستوى الرقمي و السرعة
- القطاع الثالث
- وجود علاقة طردية بين المستوى الرقمي و الزمن التراكمي
- القطاع الرابع
- وجود علاقة طردية بين المستوى الرقمي و الزمن التراكمي
- القطاع الخامس
- وجود علاقة طردية بين المستوى الرقمي وكل من (الزمن التراكمي ، عدد الخطوات التي أداها اللاعب)
- القطاع السادس
- وجود علاقة طردية بين المستوى الرقمي وكل من (الزمن التراكمي ، الزمن البيني ، عدد الخطوات التي أداها اللاعب)

- وجود علاقة عكسية بين المستوى الرقمي و السرعة
- القطاع السابع
- وجود علاقة طردية بين المستوى الرقمي وكل من (الزمن التراكمي ، الزمن البيئي، عدد الخطوات التي أداها اللاعب)
- وجود علاقة عكسية بين المستوى الرقمي و السرعة
- القطاع الثامن
- وجود علاقة طردية بين المستوى الرقمي والزمن التراكمي
- وجود علاقة عكسية بين المستوى الرقمي و السرعة
- القطاع التاسع
- وجود علاقة طردية بين المستوى الرقمي وكل من (الزمن التراكمي ، عدد الخطوات التي أداها اللاعب)
- القطاع العاشر
- وجود علاقة طردية بين المستوى الرقمي وكل من (الزمن التراكمي ، الزمن البيئي)
- وجود علاقة عكسية بين المستوى الرقمي و السرعة
- القطاع الحادي عشر
- وجود علاقة طردية بين المستوى الرقمي وكل من (الزمن التراكمي ، عدد الخطوات التي أداها اللاعب)

جدول رقم (١٠)

العلاقة بين المتغيرات قيد البحث والمستوى الرقمي لعينة البحث ن = ٧

المتغيرات	الزمن التراكمي	الزمن البيئي	السرعة المتوسطة	عدد الخطوات التي أداها اللاعب	المستوى الرقمي
الزمن التراكمي	1				
الزمن البيئي	0.514**	1			
السرعة المتوسطة	0.761**	0.740**	1		
عدد الخطوات التي أداها اللاعب	0.005	0.728**	-0.160	1	
المستوى الرقمي	0.082	0.327**	-0.392**	0.272*	1

*معنوى عند مستوى ٠.٠٥ **معنوى عند مستوى ٠.٠١

يتضح من الجدول رقم (١٠) الخاص بالعلاقة بين المتغيرات قيد البحث والمستوى الرقمي لعينة البحث وجود علاقة ذات دلالة إحصائية بين بعض المتغيرات قيد البحث والمستوى الرقمي لعينة البحث حيث تراوحت قيمة (ر) المحسوبة ما بين (٠.٢٧٢ ، ٠.٣٩٢) وهذه القيم أكبر من قيمة (ر) الجدولية عند مستوى ٠.٠٥ وعند مستوى ٠.٠١ حيث كانت على النحو التالي:-

- وجود علاقة طردية بين المستوى الرقمي وكل من (الزمن البيئي ، عدد الخطوات التي أداها اللاعب).

- وجود علاقة عكسية بين المستوى الرقمي و السرعة.

جدول (١١) تحليل التباين للقياسات المتكررة للمتغيرات قيد البحث لمجموعة البحث

المتغيرات	الدلالات الإحصائية					
	مجموع المربعات	درجة الحرية	متوسط المربعات	قيمة (ف)	مستوى الدلالة	حجم التأثير (إيتا ^٢)
الزمن التراكمي	التأثير بين القياسات	81812.31	1	81812.31	0.00	1.00
	الخطأ للعامل بين القياسات	178.92	6	29.82		
	التأثير داخل القياسات	23380.51	10	2338.05	0.00	1.00
	الخطأ للعامل داخل القياسات	44.33	60	0.74		
الزمن البيئي	التأثير بين القياسات	2406.33	1	2406.33	0.00	1.00
	الخطأ للعامل بين القياسات	3.98	6	0.66		
	التأثير داخل القياسات	26.25	10	2.62	0.00	0.88
	الخطأ للعامل داخل القياسات	3.75	60	0.06		
السرعة المتوسطة	التأثير بين القياسات	3316.34	1	3316.34	0.00	1.00
	الخطأ للعامل بين القياسات	5.66	6	0.94		
	التأثير داخل القياسات	23.22	10	2.32	0.00	0.83
	الخطأ للعامل داخل القياسات	4.87	60	0.08		
عدد الخطوات التي أداها اللاعب	التأثير بين القياسات	22423.32	1	22423.32	0.00	1.00
	الخطأ للعامل بين القياسات	45.58	6	7.60		
	التأثير داخل القياسات	333.53	10	33.35	0.00	0.93
	الخطأ للعامل داخل القياسات	23.56	60	0.39		

*قيمة ف الجدولية عند مستوى ٠.٠٥ بين القياسات (٥.٩٩) داخل القياسات (١.٩٩)

ينضح من جدول رقم (١١) وجود فروق دالة احصائيا بين القطاعات في المتغيرات قيد البحث لمجموعة البحث حيث تراوحت قيمة (ف) المحسوبة ما بين (٢٧٤٣.٥٧ : ٣٦٣٠.٢٩) وهي اكبر من قيمة (ف) الجدولية عند مستوى (0.05) بين القياسات .

ويتضح وجود فروق دالة احصائيا بين القطاعات في المتغيرات قيد البحث لمجموعة البحث حيث تراوحت قيمة (ف) المحسوبة ما بين (٢٨.٦٢ : ٣١٦٤.٣٩) وهذه القيم أكبر من قيمة " ف " الجدولية عند مستوى (٠.٠٥) داخل القياسات.

وقد تراوحت قيمة حجم التأثير (إيتا²) ما بين (0.83 : 1.00) وهي أكبر من (0.50) مما يدل على أن المتغيرات قيد البحث ذات تأثير دال علي المستوى الرقمي.

جدول (١٢) أقل فرق معنوى للفرق بين متوسطات المتغيرات قيد البحث لمجموعة البحث بين القطاعات

معنوية الفروق بين المتوسطات												المتوسط الحسابى	القطاعات	المتغيرات	الدلالات الإحصائية
القطاع السابع	القطاع السادس		القطاع الخامس		القطاع الرابع		القطاع الثالث		القطاع الثانى						
٠.٠٠٠	*٣٠.٨١٧	٠.٠٠٠	*٢٥.١٠٣	٠.٠٠٠	*١٩.٦٨٠	٠.٠٠٠	*١٤.٥٨٦	٠.٠٠٠	*٩.٦٧٤	٠.٠٠٠	*٤.٨٢٠	6.43	الأول	الزمن التراكمى	
٠.٠٠٠	*٢٥.٩٩٧	٠.٠٠٠	*٢٠.٢٨٣	٠.٠٠٠	*١٤.٨٦٠	٠.٠٠٠	*٩.٧٦٦	٠.٠٠٠	*٤.٨٥٤			11.25	الثانى		
٠.٠٠٠	*٢١.١٤٣	٠.٠٠٠	*١٥.٤٢٩	٠.٠٠٠	*١٠.٠٠٦	٠.٠٠٠	*٤.٩١١					16.10	الثالث		
٠.٠٠٠	*١٦.٢٣١	٠.٠٠٠	*١٠.٥١٧	٠.٠٠٠	*٥.٠٩٤							21.01	الرابع		
٠.٠٠٠	*١١.١٣٧	٠.٠٠٠	*٥.٤٢٣									26.11	الخامس		
٠.٠٠٠	*٥.٧١٤											31.53	السادس		
												37.25	السابع		
												43.17	الثامن		
												49.02	التاسع		
												55.09	العاشر		
												61.60	الحادى عشر		
٠.٠٢٦	*٠.٧١٤	٠.٠٠٢	*١.٠٠٦	٠.٠٠٠	*١.٣٣٤	٠.٠٠٠	*١.٥١٧	٠.٠٠٠	*١.٥٧٤	٠.٠٠٠	*١.٦٣٧	6.43	الأول	الزمن البينى	
٠.٠٠١	*٠.٩٢٣	٠.٠٠٥	*٠.٦٣١	٠.٣٤٤	٠.٣٠٣	١.٠٠٠	٠.١٢٠	١.٠٠٠	٠.٠٣			4.79	الثانى		
٠.٠٠٩	*٠.٨٦٠	٠.٠٧٢	٠.٥٦٩	٠.٩٥٩	٠.٢٤٠	١.٠٠٠	٠.٠٥٧					4.85	الثالث		
٠.٠١٩	*٠.٨٠٣	٠.٠٣٨	*٠.٥١١	٠.٠٥٢	٠.١٨٣							4.91	الرابع		
٠.١٠٧	٠.٦٢٠	٠.١٤٦	٠.٣٢٩									5.09	الخامس		
١.٠٠٠	٠.٢٩١											5.42	السادس		
												5.71	السابع		
												5.92	الثامن		
												5.85	التاسع		

												6.07	العاشر	
												6.43	الحادي عشر	
٠.٠١٤	*٠.٨٩١	٠.١٥٩	٠.٥٥٤	١.٠٠٠	٠.١٢٧	١.٠٠٠	٠.١١٩	١.٠٠٠	٠.٢١١	١.٠٠٠	٠.٣٠١	7.03	الأول	السرعة المتوسطة
٠.٠٠٣	*١.١٩٣	٠.٠٠٩	*٠.٨٥٦	٠.٤٢٦	٠.٤٣٩	١.٠٠٠	٠.١٨٣	١.٠٠٠	٠.٠٩٠			7.33	الثاني	
٠.٠١٧	*١.١٠٣	٠.٠٩٩	٠.٧٦٦	١.٠٠٠	٠.٣٤٩	١.٠٠٠	٠.٠٩٣					7.24	الثالث	
٠.٠٢٢	*١.٠١٠	٠.٠٤٤	*٠.٦٧٣	٠.٠٨٠	٠.٢٥٦							7.14	الرابع	
٠.١٠٦	٠.٧٥٤	٠.١٥٥	٠.٤١٧									6.89	الخامس	
١.٠٠٠	٠.٣٣٧											6.47	السادس	
												6.13	السابع	
												5.92	الثامن	
												6.00	التاسع	
												5.78	العاشر	
												6.25	الحادي عشر	
٠.٠٠٠	*٦.٢٨٦	٠.٠٠٠	*٦.٨٥٧	٠.٠٠٠	*٦.٨٥٧	٠.٠٠٠	*٧.١٤٣	٠.٠٠٠	*٧.١٤٣	٠.٠٠٠	*٧.١٤٣	22.71	الأول	عدد الخطوات التي أداها اللاعب
٠.٩١٨	٠.٨٥٧	١.٠٠٠	٠.٢٨٦	١.٠٠٠	٠.٢٨٦	١.٠٠٠	٠.٠٠٠	١.٠٠٠	٠.٠٠٠			15.57	الثاني	
٠.٩١٨	٠.٨٥٧	١.٠٠٠	٠.٢٨٦	١.٠٠٠	٠.٢٨٦	١.٠٠٠	٠.٠٠٠					15.57	الثالث	
٠.٩١٨	٠.٨٥٧	١.٠٠٠	٠.٢٨٦	١.٠٠٠	٠.٢٨٦							15.57	الرابع	
١.٠٠٠	٠.٥٧١	١.٠٠٠	٠.٠٠٠									15.86	الخامس	
١.٠٠٠	٠.٥٧١											15.86	السادس	
												16.43	السابع	
												17.00	الثامن	
												16.71	التاسع	
												17.00	العاشر	
												19.43	الحادي عشر	

*معنوي عند مستوى دلالة أقل من 0.05

تابع جدول (١٢) أقل فرق معنوى للفرق بين متوسطات المتغيرات قيد البحث
لمجموعة البحث بين القطاعات

معنوية الفروق بين المتوسطات								المتوسط الحسابى	القطاعات	الدلالات الإحصائية المتغيرات
القطاع الحادى عشر		القطاع العاشر		القطاع التاسع		القطاع الثامن				
٠.٠٠٠	*٥٥.١٧٠	٠.٠٠٠	*٤٨.٦٦٣	٠.٠٠٠	*٤٢.٥٨٩	٠.٠٠٠	*٣٦.٧٤٠	6.43	الأول	الزمن التراكمى
٠.٠٠٠	*٥٠.٣٥٠	٠.٠٠٠	*٤٣.٨٤٣	٠.٠٠٠	*٣٧.٧٦٩	٠.٠٠٠	*٣١.٩٢٠	11.25	الثانى	
٠.٠٠٠	*٤٥.٤٩٦	٠.٠٠٠	*٣٨.٩٨٩	٠.٠٠٠	*٣٢.٩١٤	٠.٠٠٠	*٢٧.٠٦٦	16.10	الثالث	
٠.٠٠٠	*٤٠.٥٨٤	٠.٠٠٠	*٣٤.٠٧٧	٠.٠٠٠	*٢٨.٠٠٣	٠.٠٠٠	*٢٢.١٥٤	21.01	الرابع	
٠.٠٠٠	*٣٥.٤٩٠	٠.٠٠٠	*٢٨.٩٨٣	٠.٠٠٠	*٢٢.٩٠٩	٠.٠٠٠	*١٧.٠٦٠	26.11	الخامس	
٠.٠٠٠	*٣٠.٠٦٧	٠.٠٠٠	*٢٣.٥٦٠	٠.٠٠٠	*١٧.٤٨٦	٠.٠٠٠	*١١.٦٣٧	31.53	السادس	
٠.٠٠٠	*٢٤.٣٥٣	٠.٠٠٠	*١٧.٨٤٦	٠.٠٠٠	*١١.٧٧١	٠.٠٠٠	*٥.٩٢٣	37.25	السابع	
٠.٠٠٠	*١٨.٤٣٠	٠.٠٠٠	*١١.٩٢٣	٠.٠٠٠	*٥.٨٤٩			43.17	الثامن	
٠.٠٠٠	*١٢.٥٨١	٠.٠٠٠	*٦.٠٧٤					49.02	التاسع	
٠.٠٠٠	*٦.٥٠٧							55.09	العاشر	
								61.60	الحادى عشر	
١.٠٠٠	٠.٠٠١	١.٠٠٠	٠.٣٥٤	٠.٢١٣	٠.٥٨٠	٠.٣٣٠	٠.٠٦	6.43	الأول	الزمن البينى
٠.٠١٣	*١.٦٣٩	٠.٠٠٤	*١.٢٨٣	٠.٠٠٧	*١.٠٥٧	٠.٠٠٤	*١.١٣١	4.79	الثانى	
٠.٠٤٧	*١.٥١٧	٠.٠١٤	*١.٢٢٠	٠.٠٤٢	*٠.٩٩٤	٠.٠١٤	*١.٠٦٩	4.85	الثالث	
٠.٠٣٥	*١.٥١٩	٠.٠٢٢	*١.١٦٣	٠.٠٢٧	*٠.٩٣٧	٠.٠٢٦	*١.٠١١	4.91	الرابع	
٠.٠٥٣	١.٣٣٦	٠.٠٥٣	٠.٩٨٠	٠.٠٤٠	*٠.٧٥٤	٠.٠٨٨	٠.٨٢٩	5.09	الخامس	
٠.٠٦٣	١.٠٠٧	٠.١٠٨	٠.٦٥١	٠.٠٢٣	*٠.٤٢٦	٠.٣٩٣	٠.٥٠٠	5.42	السادس	
٠.٦٢٤	٠.٧١٦	٠.٠٧٢	٠.٣٦٠	١.٠٠٠	٠.١٣٤	٠.١٢٢	٠.٢٠٩	5.71	السابع	
١.٠٠٠	٠.٥٠٧	٠.٢٢٠	٠.١٥١	١.٠٠٠	٠.٠٧٤			5.92	الثامن	
٠.٢٧٧	٠.٥٨١	١.٠٠٠	٠.٢٢٦					5.85	التاسع	
١.٠٠٠	٠.٣٥٦							6.07	العاشر	
								6.43	الحادى عشر	
١.٠٠٠	٠.٧٧٤	٠.٠٠٦	*١.٢٤٤	٠.٠٢٢	*١.٠٢١	٠.٠٠٩	*١.١٠١	7.03	الأول	السرعة المتوسطة
٠.٢٥٣	١.٠٧٦	٠.٠٠٤	*١.٥٤٦	٠.٠٠٨	*١.٣٢٣	٠.٠٠٥	*١.٤٠٣	7.33	الثانى	
٠.٩٠٧	٠.٩٨٦	٠.٠١٨	*١.٤٥٦	٠.٠٤٨	*١.٢٣٣	٠.٠٢٠	*١.٣١٣	7.24	الثالث	
٠.٧٨٨	٠.٨٩٣	٠.٠٢٠	*١.٣٦٣	٠.٠٢٥	*١.١٤٠	٠.٠٢٦	*١.٢٢٠	7.14	الرابع	
١.٠٠٠	٠.٦٣٧	٠.٠٤٧	*١.١٠٧	٠.٠٣٣	*٠.٨٨٤	٠.٠٨٠	٠.٩٦٤	6.89	الخامس	
١.٠٠٠	٠.٢٢٠	٠.٠٩٣	٠.٦٩٠	٠.٠١٥	*٠.٤٦٧	٠.٣٤٠	٠.٥٤٧	6.47	السادس	

١.٠٠٠	٠.١١٧	٠.٠٥٥	٠.٣٥٣	١.٠٠٠	٠.١٣٠	٠.١٠٦	٠.٢١٠	6.13	السابع	عدد الخطوات التي أداها اللاعب
١.٠٠٠	٠.٣٢٧	٠.١٦٩	٠.١٤٣	١.٠٠٠	٠.٠٨٠			5.92	الثامن	
١.٠٠٠	٠.٢٤٧	١.٠٠٠	٠.٢٢٣					6.00	التاسع	
١.٠٠٠	٠.٤٧٠							5.78	العاشر	
								6.25	لحادى عشر	
٠.٠٠٠	*٣.٢٨٦	٠.٠٠١	*٥.٧١٤	٠.٠٠٢	*٦.٠٠٠	٠.٠٠٠	*٥.٧١٤	22.71	الأول	
٠.٠٠٠	*٣.٨٥٧	٠.٤٥٣	١.٤٢٩	١.٠٠٠	١.١٤٣	٠.٠٢٢	*١.٤٢٩	15.57	الثانى	
٠.٠٠٠	*٣.٨٥٧	٠.٤٥٣	١.٤٢٩	١.٠٠٠	١.١٤٣	٠.٠٢٢	*١.٤٢٩	15.57	الثالث	
٠.٠٠٠	*٣.٨٥٧	٠.٤٥٣	١.٤٢٩	١.٠٠٠	١.١٤٣	٠.٠٢٢	*١.٤٢٩	15.57	الرابع	
٠.٠٠٠	*٣.٥٧١	١.٠٠٠	١.١٤٣	١.٠٠٠	٠.٨٥٧	٠.٢٥٦	١.١٤٣	15.86	الخامس	
٠.٠٠٠	*٣.٥٧١	١.٠٠٠	١.١٤٣	١.٠٠٠	٠.٨٥٧	٠.٢٥٦	١.١٤٣	15.86	السادس	
١.٠٠٠	٣.٠٠٠	١.٠٠٠	٠.٥٧١	١.٠٠٠	٠.٢٨٦	١.٠٠٠	٠.٥٧١	16.43	السابع	
٠.٠٣٢	*٢.٤٢٩	١.٠٠٠	٠.٠٠٠	١.٠٠٠	٠.٢٨٦			17.00	الثامن	
٠.٠٣٦	*٢.٧١٤	١.٠٠٠	٠.٢٨٦					16.71	التاسع	
٠.٠٣٢	*٢.٤٢٩							17.00	العاشر	
								19.43	لحادى عشر	

*معنوى عند مستوى دلالة أقل من 0.05

يتضح من الجدول رقم (١٢) الخاص بأقل فرق معنوى للفرق بين متوسطات المتغيرات قيد البحث لمجموعة البحث بين القطاعات وجود فروق بين متغيرات البحث حيث كانت على النحو التالى :-

• متغير (الزمن التراكمي)

هناك فروق معنوية بين (القطاع الأول) وكل من (القطاع الثانى والثالث والرابع والخامس والسادس والسابع والثامن والتاسع والعاشر والحادى عشر)، هناك فروق معنوية بين (القطاع الثانى) وكل من (القطاع الثالث والرابع والخامس والسادس والسابع والثامن والتاسع والعاشر والحادى عشر) ، (القطاع الثالث) وكل من (القطاع الرابع والخامس والسادس والسابع والثامن والتاسع والعاشر والحادى عشر) ، (القطاع الرابع) وكل من (القطاع الخامس والسادس والسابع والثامن والتاسع والعاشر والحادى عشر) ، (القطاع الخامس) وكل من (القطاع السادس والسابع والثامن والتاسع والعاشر والحادى عشر) ، (القطاع السادس) وكل من (القطاع السابع والثامن والتاسع والعاشر والحادى عشر) ، (القطاع السابع) وكل من (القطاع الثامن والتاسع والعاشر والحادى عشر) ، (القطاع الثامن) وكل من (القطاع التاسع والعاشر والحادى عشر) ، (القطاع التاسع) وكل من (القطاع العاشر والحادى عشر) ، (القطاع العاشر) وكل من (القطاع الحادى عشر) ، (القطاع الحادى عشر).

• متغير (الزمن البينى)

هناك فروق معنوية بين (القطاع الأول) وكل من (القطاع الثانى والثالث والرابع والخامس والسادس والسابع) ، هناك فروق معنوية بين (القطاع الثانى) وكل من (القطاع السادس والسابع والثامن والتاسع والعاشر والحادى عشر) ، (القطاع الثالث) وكل من (القطاع السابع والثامن والتاسع والعاشر والحادى عشر) ، (القطاع الحادى عشر).

عشر)، (القطاع الرابع) وكل من (القطاع السادس والسابع والثامن والتاسع والعاشر والحادي عشر)، (القطاع الخامس) و(القطاع التاسع)، (القطاع السادس) و(القطاع التاسع).

• متغير (السرعة المتوسطة)

هناك فروق معنوية بين (القطاع الأول) وكل من (القطاع السابع والثامن والتاسع والعاشر) ، هناك فروق معنوية بين (القطاع الثاني) وكل من (القطاع السادس والسابع والثامن والتاسع والعاشر) ، (القطاع الثالث) وكل من (القطاع السابع والثامن والتاسع والعاشر) ، (القطاع الرابع) وكل من (القطاع السادس والسابع والثامن والتاسع والعاشر) ، (القطاع الخامس) وكل من (القطاع التاسع والعاشر)، (القطاع السادس) وكل من (القطاع التاسع).

• متغير (عدد الخطوات التي أداها اللاعب)

هناك فروق معنوية بين (القطاع الأول) وكل من (القطاع الثاني والثالث والرابع والخامس والسادس والسابع والثامن والتاسع والعاشر والحادي عشر)، هناك فروق معنوية بين (القطاع الثاني) وكل من (القطاع الثامن والحادي عشر) ، (القطاع الثالث) وكل من (القطاع الثامن والحادي عشر)، (القطاع الرابع) وكل من (القطاع الثامن والحادي عشر)، (القطاع الخامس) و(القطاع الحادي عشر)، (القطاع السادس) و(القطاع الحادي عشر)، (القطاع الثامن) و(القطاع الحادي عشر)، (القطاع التاسع) و(القطاع الحادي عشر)، (القطاع العاشر) و (القطاع الحادي عشر).

ثانيا : مناقشة النتائج :

بعد عرض النتائج التي تم التوصل إليها واستناداً على طبيعة البحث من حيث الأهداف والفروض والعينة والمنهج المستخدم وفي ضوء الدراسات المرتبطة والمراجع العلمية وخبرات الباحث يتم مناقشة النتائج كما يلي :

أولا مناقشة النتائج الخاصة بالتساؤل الأول والذي ينص علي " ما هي أنماط الخطو التي يستخدمها متسابقى ٤٠٠ متر حواجز في بطولة الجمهورية تحت ٢٣ سنة ؟ "

حيث يتضح من الجدول رقم (٣) والأشكال البيانية رقم (٣) والخاصة بالتكرار والنسبة المئوية لنوع نمط الخطوات المتبع لعينة الدراسة (خلال قطاعات السباق) الآتي :

فبالنسبة للقطاع الأول (المسافة بين خط البداية والحاجز الأول) أدي النمط الزوجي لريتم الخطوات عدد (٤) متسابقين بنسبة ٥٧.١٠ (%) بينما أدي النمط الفردي لريتم الخطوات عدد (٣) متسابق بنسبة ٤٢.٩٠ (%).

وبالنسبة القطاع الثانى (المسافة بين الحاجزين الأول والثاني) أدي النمط الزوجي لريتم الخطوات عدد (٥) متسابق بنسبة ٥٠.٠٠ (%) بينما أدي النمط الفردي لريتم الخطوات عدد (٧) متسابق بنسبة ١٠٠.٠ (%).

وبالنسبة القطاع الثالث (المسافة بين الحاجزين الثاني والثالث) أدي النمط الزوجي لريتم الخطوات عدد (٥) متسابق بنسبة ٥٠.٠٠ (%) بينما أدي النمط الفردي لريتم الخطوات عدد (٧) متسابق بنسبة ١٠٠.٠ (%).

وبالنسبة القطاع الرابع (المسافة بين الحاجزين الثالث والرابع) أدي النمط الزوجي لريتم الخطوات عدد (٥) متسابق بنسبة ٥٠.٠٠ (%) بينما أدي النمط الفردي لريتم الخطوات عدد (٧) متسابق بنسبة ١٠٠.٠ (%).

وبالنسبة القطاع الخامس (المسافة بين الحاجزين الرابع والخامس) أدي النمط الزوجي لريتم الخطوات عدد (٥) متسابق بنسبة ٥٠.٠٠ (%) بينما أدي النمط الفردي لريتم الخطوات عدد (٧) متسابق بنسبة ١٠٠.٠ (%).

وبالنسبة القطاع السادس (المسافة بين الحاجزين الخامس والسادس) أدي النمط الزوجي لريتم الخطوات عدد (٥) متسابق بنسبة ٥٠.٠٠ (%) بينما أدي النمط الفردي لريتم الخطوات عدد (٧) متسابق بنسبة ١٠٠.٠ (%).

وبالنسبة القطاع السابع (المسافة بين الحاجزين السادس والسابع) أدي النمط الزوجي لريتم الخطوات عدد (٤) متسابق بنسبة ٥٧.١٠ (%) بينما أدي النمط الفردي لريتم الخطوات عدد (٣) متسابق بنسبة ٤٢.٩٠ (%).

وبالنسبة القطاع الثامن (المسافة بين الحاجزين السابع والثامن) أدي النمط الزوجي لريتم الخطوات عدد (٤) متسابق بنسبة ٥٧.١٠ (%) بينما أدي النمط الفردي لريتم الخطوات عدد (٣) متسابق بنسبة ٤٢.٩٠ (%).

وبالنسبة القطاع التاسع (المسافة بين الحاجزين الثامن والتاسع) أدى النمط الزوجي لريتم الخطوات عدد (٠ متسابق بنسبة ٠.٠٠%) بينما أدى النمط الفردي لريتم الخطوات عدد (٧ متسابق بنسبة ١٠٠.٠%).

وبالنسبة القطاع العاشر (المسافة بين الحاجزين التاسع والعاشر) أدى النمط الزوجي لريتم الخطوات عدد (٠ متسابق بنسبة ٠.٠٠%) بينما أدى النمط الفردي لريتم الخطوات عدد (٧ متسابق بنسبة ١٠٠.٠%).

وبالنسبة القطاع الحادي عشر (المسافة بين الحاجز العاشر وخط النهاية) أدى النمط الزوجي لريتم الخطوات عدد (٣ متسابق بنسبة ٤٢.٩٠%) بينما أدى النمط الفردي لريتم الخطوات عدد (٤ متسابق بنسبة ٥٧.١٠%).

وبذلك يتضح أنه خلال عدو المسافة بين خط البداية والحاجز الأول استخدم بعض المتسابقين النمط الفردي والبعض الآخر استخدم النمط الزوجي في ريثم الخطوات، بينما في عدو المسافات بين الحواجز من الحاجز الأول حتي الحاجز السادس استخدم جميع المتسابقين النمط الفردي في ريثم الخطوات، وبداية من الحاجز السادس بدأ بعض المتسابقين في التبديل لإستخدام النمط الزوجي في ريثم الخطوات وإستمر البعض الآخر في إستخدام النمط الفردي لريتم الخطوات. وهو ما يتفق مع نتائج التحليل البيوميكانيكي الذي قدمه كلاً من رولف جروبنر **Rolf Graubner** ، وإبيرهارد نيكسدورف **Eberhard Nixdorf** (٢٠١١م) ، لنهايي سباق ٤٠٠ متر/ حواجز رجال ببطولة العالم ببرلين ٢٠٠٩ م حيث استخدم المتسابقين (كيولسون **Culson** ، وجوردون **Gordon** ، ولاكوفاكيس **Lakovakis**، وماكفارلين **McFarlane** ، وسانشيز **Sanchez**) النمط الفردي بعدد خطوات ١٣ خطوة بين الحواجز في بداية السباق ثم قاموا بالتبديل إلي النمط الزوجي لريتم الخطوات بداية من المسافة بين الحاجزين (الخامس والسادس) لـ **McFarlane** و **Lakovakis** ، وبداية من المسافة بين الحاجزين (السادس والسابع) لـ **Sanchez** ، وبداية من المسافة بين الحاجزين (الثامن والتاسع) لـ **Culson** و **Gordon** بينما استخدم المتسابق صاحب المركز الأول **Clement** النمط الفردي ١٣ خطوة في جميع المسافات بين الحواجز من الأول للعاشر.

ونلاحظ عدم إستخدام أياً من عينة البحث للنمط الزوجي لريتم الخطوات في المسافات بين الحواجز في بداية السباق وهو ما يختلف عن أداء المتسابقان **جاكسون Jackson** ، و **جرين Greene** في نهايي بطولة العالم ببرلين ٢٠٠٩ م حيث أنهم بدأو السباق بنمط خطوات زوجي مكون من ١٤ خطوة في المسافات بين الحواجز من الأول وحتى الحاجز الخامس لـ **جاكسون** وحتى الحاجز السابع لـ **جرين** وهو ما يعني الكفاءة العالية جداً للمتسابقان في إستخدام كلا الرجلين كرجل موجهة علي الحواجز مقارنة بعينة البحث. (١٣)

يتضح من الجدول رقم (٦) الخاص بنمط الخطوات المتبع وعدد الخطوات لعينة البحث بصورة فردية (كل متسابق علي حدي) طبقاً لقطاعات السباق ما يلي :

- في المسافة من خط البداية حتي الحاجز الأول استخدم المتسابقين أصحاب المراكز (الأول والثاني والرابع) النمط الزوجي بعدد خطوات ٢٢ خطوة وإستخدم المتسابق صاحب المركز السابع النمط الزوجي بعدد خطوات ٢٤ خطوة، بينما استخدم المتسابقين أصحاب المراكز (الثالث والخامس

(والسادس) النمط الفردي بعدد خطوات ٢٣ خطوة. وهو ما يتفق مع وينكلر **Winckler 2000** أنه يستخدم الرجال عادةً نمط خطو قبل الحاجز الأول يتكون من (٢٠-٢٣) خطوة، ويتوقف عدد الخطوات للحاجز الأول بناءً على سرعة وقوة اللاعب. (١٤ : ٢٩) والتوصية بالنسبة للرجال للإنتقال إلى الحاجز الأول هي ٢٢ خطوة كما نقلها يورجن شيفر **Jurgen Schiffer** عن **جولي Jolly ٢٠١٢م**، ويتوافق ذلك مع شكل نمط ال- ١٥ خطوة بين الحواجز. (٦ : ١١)

- في المسافات بين الحواجز استخدم المتسابقين أصحاب المراكز (الأول والثاني والثالث والرابع) النمط الفردي بعدد ١٥ خطوة وذلك من بداية السباق وحتى (المسافة بين الحاجزين الخامس والسادس) ثم تم التبديل إلى النمط الزوجي بعدد خطوات ١٦ خطوة في المسافة (بين الحاجزين السادس والسابع) و(بين الحاجزين السابع والثامن)، ثم العودة إلى النمط الفردي مرة أخرى في (المسافة بين الحاجزين الثامن والتاسع) و(المسافة بين الحاجزين التاسع والعاشر) ولكن نلاحظ أن المتسابق صاحب المركز الأول فقط هو الذي تمكن من العودة إلى النمط الفردي بنفس عدد الخطوات ١٥ خطوة بينما باقي المتسابقين أصحاب المراكز (الثاني والثالث والرابع) عادوا إلى النمط الفردي ولكن بعدد خطوات أكبر ١٧ خطوة. وهذا يشير إلى تأثير عامل التعب على معدل طول الخطوة للمتسابقين والذي يؤدي إلى إنخفاض معدل طول الخطوة وبالتالي زيادة عدد الخطوات عنها في النصف الأول من السباق وهذا يتفق مع **يورجن شيفر Jurgen Schiffer** (٢٠١٢م) أنه من النادر أن يجتاز العداء كل الحواجز بعدد ثابت من الخطوات طوال السباق، ففي معظم السباقات يضطر العداء لتنفيذ عدد أكبر من الخطوات بين الحواجز، وهذا الإنتقال يحدث نتيجة لخطو المتسابق خطوات قصيرة بسبب التعب أو لظروف بيئية صعبة، ويكون عادةً بعد الحاجز الخامس، أو السادس، أو السابع. مما يؤدي إلى زيادة عدد الخطوات بخطوة واحدة أو اثنتان بين الحواجز. (٦ : ١٧) (٧ : ٤٦)

- استخدم المتسابق صاحب المركز الخامس النمط الفردي بعدد خطوات ١٧ خطوة بين الحواجز وذلك من بداية السباق وحتى المسافة بين الحاجزين السادس والسابع ثم قام بأداء عدد ١٩ خطوة في المسافة بين الحاجزين السابع والثامن، ثم العودة إلى أداء عدد ١٧ خطوة في المسافات بين الحاجزين الثامن والتاسع، ثم أداء عدد ١٩ خطوة مرة أخرى في المسافة بين الحاجزين التاسع والعاشر.

- استخدم المتسابق صاحب المركز السادس النمط الفردي بعدد خطوات ١٥ خطوة بين الحواجز وذلك من بداية السباق وحتى المسافة بين الحاجزين الثالث والرابع ثم إنتقل إلى أداء عدد ١٧ خطوة في المسافة بين الحاجزين (الرابع والخامس) و(الخامس والسادس) و(السادس والسابع) و(السابع والثامن) ثم إنتقل إلى أداء عدد ١٩ خطوة في المسافة بين الحاجزين (الثامن والتاسع) ثم العودة إلى أداء عدد ١٧ خطوة في المسافة بين الحاجزين (التاسع والعاشر).

- استخدم المتسابق صاحب المركز السابع النمط الفردي بعدد خطوات ١٧ خطوة بين الحواجز وذلك من بداية السباق وحتى المسافة بين الحاجزين السادس والسابع ثم قام بأداء عدد ١٩ خطوة في المسافة بين الحاجزين السابع والثامن، ثم العودة إلى أداء عدد ١٧ خطوة في المسافات بين الحاجزين الثامن والتاسع، والمسافة بين الحاجزين التاسع والعاشر. وتتفق هذه النتائج مع نتائج كلاً

دراسة باندارا وآخرون Bandara et all (٢٠٢٢م) ، ودراسة جان إسكرا وآخرون Janusz Iskra et all (٢٠٢١م) (١) (٥)

*وبذلك تم الإجابة علي تساؤل البحث الأول والذي ينص علي :-

"ما هي أنماط الخطو التي يستخدمها متسابق ٤٠٠ متر حواجز في بطولة الجمهورية تحت ٢٣ سنة؟"

ثانياً : مناقشة النتائج الخاصة بالتساؤل الثاني والذي ينص علي "ما هي أنواع الإنتقالات في أنماط الخطو التي يستخدمها متسابق ٤٠٠ متر حواجز في بطولة الجمهورية تحت ٢٣ سنة؟"

حيث يتضح من الجدول رقم (٤) والأشكال البيانية رقم (٤) والخاصة بالتكرار والنسبة المئوية لنوع الرجل الموجهة (الحررة) علي الحواجز لعينة الدراسة (خلال قطاعات السباق) الآتي :

وبالنسبة (للهجوم علي الحاجز الأول) إستخدم الرجل اليسري كرجل موجهة عدد (٣) متسابقين بنسبة ٤٢.٩٠% بينما إستخدم الرجل اليميني كرجل موجهة عدد (٤) متسابقين بنسبة ٥٧.١٠%.

وبالنسبة (للهجوم علي الحاجز الثاني) إستخدم الرجل اليسري كرجل موجهة عدد (٣) متسابقين بنسبة ٤٢.٩٠% بينما إستخدم الرجل اليميني كرجل موجهة عدد (٤) متسابقين بنسبة ٥٧.١٠%.

وبالنسبة (للهجوم علي الحاجز الثالث) إستخدم الرجل اليسري كرجل موجهة عدد (٣) متسابقين بنسبة ٤٢.٩٠% بينما إستخدم الرجل اليميني كرجل موجهة عدد (٤) متسابقين بنسبة ٥٧.١٠%.

وبالنسبة (للهجوم علي الحاجز الرابع) إستخدم الرجل اليسري كرجل موجهة عدد (٣) متسابقين بنسبة ٤٢.٩٠% بينما إستخدم الرجل اليميني كرجل موجهة عدد (٤) متسابقين بنسبة ٥٧.١٠%.

وبالنسبة (للهجوم علي الحاجز الخامس) إستخدم الرجل اليسري كرجل موجهة عدد (٣) متسابقين بنسبة ٤٢.٩٠% بينما إستخدم الرجل اليميني كرجل موجهة عدد (٤) متسابقين بنسبة ٥٧.١٠%.

وبالنسبة (للهجوم علي الحاجز السادس) إستخدم الرجل اليسري كرجل موجهة عدد (٣) متسابقين بنسبة ٤٢.٩٠% بينما إستخدم الرجل اليميني كرجل موجهة عدد (٤) متسابقين بنسبة ٥٧.١٠%.

وبالنسبة (للهجوم علي الحاجز السابع) إستخدم الرجل اليسري كرجل موجهة عدد (٣) متسابقين بنسبة ٤٢.٩٠% بينما إستخدم الرجل اليميني كرجل موجهة عدد (٤) متسابقين بنسبة ٥٧.١٠%.

وبالنسبة (للهجوم علي الحاجز الثامن) إستخدم الرجل اليسري كرجل موجهة عدد (٣) متسابقين بنسبة ٤٢.٩٠% بينما إستخدم الرجل اليميني كرجل موجهة عدد (٤) متسابقين بنسبة ٥٧.١٠%.

وبالنسبة (للهجوم علي الحاجز التاسع) إستخدم الرجل اليسري كرجل موجهة عدد (٣) متسابقين بنسبة ٤٢.٩٠% بينما إستخدم الرجل اليميني كرجل موجهة عدد (٤) متسابقين بنسبة ٥٧.١٠%.

وبالنسبة (للهجوم علي الحاجز العاشر) إستخدم الرجل اليسري كرجل موجهة عدد (٣) متسابقين بنسبة ٤٢.٩٠% بينما إستخدم الرجل اليميني كرجل موجهة عدد (٤) متسابقين بنسبة ٥٧.١٠%.

وبذلك يتضح أنه خلال الهجوم علي الحواجز المختلفة إستخدم بعض اللاعبين الرجل اليسري كرجل موجهة علي الحواجز طوال السباق، وإستخدم البعض الآخر الرجل اليميني كرجل موجهة علي الحواجز طوال السباق، وقام بعض اللاعبين بالتبديل بين الرجلين كرجل موجهة للهجوم علي الحواجز خلال السباق. ونلاحظ أن النسبة الأكبر لنوع الرجل الموجهة علي الحواجز كانت للرجل اليميني علي جميع الحواجز بنسبة ٥٧.١٠% مقابل نسبة ٤٢.٩٠% للرجل اليسري وهو ما يختلف عن ما ذكره ماكفارلان Mcfarlane (١٩٩٣م) بأنه يفضل إستخدام الرجل اليسري كرجل

موجهة علي الحواجز خصوصاً في المنحنيات حتي يتمكن المتسابق من العدو بالجهة الداخلية من الحارة طوال السباق وأنه في حالة إستخدام الرجل اليمني كرجل موجهة فإن المتسابق يضطر إلي العدو بالجهة الخارجية من الحارة خوفاً من سحب الرجل الخلفية خارج الحارة وبالتالي قد يتعرض للإقصاء من السباق، ويؤكد ليندمان Lindeman (1995) أن تخطية الحاجز في المنحني بالرجل اليسري كرجل موجهة يوفر علي المتسابق مسافة متراً كاملاً أي ما يعادل (١٢,٠ إلى ١٣,٠ ثانية) متفوقاً على منافسه الذي يستخدم الرجل اليمني كرجل موجهة حيث أنه يتمكن من الجري ٦٠ سم أقرب إلى خط الحارة الداخلي بـ ٢٠ خطوة عبارة عن ٤ خطوات لكل حاجز من الـ ٥ حواجز المتواجدة في المنحنيات. (٢ : ١١) (٧ : ٨٦)

- وبالإطلاع علي الجدول رقم (٦) والشكل بياني رقم (٦) والذي يوضح الرجل الموجهة علي الحواجز لعينة الدراسة لكل متسابق علي حدي أن تبديل المتسابقين بين الرجلين في تخطية الحواجز كان محدود جداً حيث قام المتسابقين أصحاب المراكز (الأول والثاني والثالث والرابع) بالتبديل من الرجل اليمني إلي الرجل اليسري أو من اليسري إلي اليمني مرة واحدة فقط خلال السباق، وذلك عند الدخول في مرحلة التعب عند المسافة بين الحاجزين الخامس والسادس بينما المتسابقين أصحاب المراكز (الخامس والسادس والسابع) لم يقوموا بتبديل الرجل الموجهة عند تخطية الحواجز طوال السباق، وهذا يشير إلي ضعف تقنية القدرة علي إستخدام الرجل البديلة في تخطية الحواجز لمتسابقين بطولة الجمهورية تحت ٢٣ سنة. ويشير ذلك إلي قلة الخبرة لدي متسابقين بطولة الجمهورية تحت ٢٣ سنة في التبادل بين الرجلين كرجل موجهة علي الحواجز وهو ما يتفق مع ما ذكره ليندمان Lindeman (٢٠٠١م) أن الأداء الأكثر تطوراً هو أن يتعلم العداء إستخدام كلتا الرجلين كرجل موجهة علي الحواجز المتتالية بغض النظر عن نوع التغيير الذي سيحدث في السباق، وإن إستخدام الرجلين يكون غالباً قليل الإستخدام للعداء قليل الخبرة، وأن المستوي العالي من العدائين يستخدمون التبادل بين الرجلين للتغيير من ريتم إلي ريتم آخر خلال السباق ويساعدهم ذلك في التعامل مع التغيرات التي قد تحدث خلال السباق والانتقال بسهولة للنمط الزوجي أو الفردي الأكثر فاعلية. (٨ : ٤)

ويتفق أيضاً مع ما يؤكد وينكلر Winckler (٢٠٠٠م) : أنه لرفع كفاءة الأداء لابد من تبادل الإرتقاء بكلا القدمين وعدم تفضيل رجل علي الأخرى، ومن الأفضل للمتسابقين أن يهتموا بمهارة تخطية الحاجز بكلتا الرجلين. (١٤ : ٧٦)

- يتضح أيضاً من الجدول رقم (٥) والشكل البياني رقم (٥) والخاصة بالتكرار والنسبة المئوية لأنواع الإنتقالات في نمط الخطوات المتبعة لعينة الدراسة أنه لم يتمكن أي متسابق من أداء النوع الأول من الإنتقالات في نمط الخطوات وهو البديل الفردي حيث كانت النتيجة (البديل الفردي ٠ متسابق بنسبة ٠.٠٠%)، ونلاحظ قدرة ٤ متسابقين علي أداء النوع الثاني من الإنتقالات في نمط الخطوات وهو البديل المزدوج حيث كانت النتيجة (البديل المزدوج ٤ متسابق بنسبة ٥٧.١٠%) وأدي ثلاثة متسابقين النوع الثالث من الإنتقالات في نمط الخطوات وهو التوقف المزدوج حيث كانت النتيجة (التوقف المزدوج ٣ متسابق بنسبة ٤٢.٩٠%).

- ويتضح من الجدول رقم (٦) والخاص بنوع الانتقال في نمط الخطوات لعينة البحث بصورة فردية لكل متسابق علي حدي طبقاً لقطاعات السباق الآتي :

* إستخدم المتسابقين أصحاب المراكز (الأول والثاني والثالث والرابع) النوع الثاني من أنواع الإنتقالات في نمط الخطوات وهو البديل المزدوج حيث قاموا بالتبديل من الريتم الفردي ١٥ خطوة إلي الريتم الزوجي ١٦ خطوة عند المسافة بين الحاجزين (السادس والسابع) يصحبها تبديل الرجل الموجهة علي الحاجز السابع وأيضاً أداء ريثم زوجي ١٦ خطوة في المسافة بين الحاجزين السابع والثامن للعودة إلي إستخدام الرجل الأساسية كرجل موجهة علي باقي الحواجز.

* إستخدم المتسابقين الخامس والسادس والسابع النوع الثالث من الإنتقالات في نمط الخطوات وهو التوقف المزدوج حيث أنهم حافظوا علي النمط الفردي طوال السباق ولكن بزيادة عدد الخطوات بخطوتين من ١٥ خطوة إلي ١٧ خطوة للمتسابق السادس، ومن ١٧ خطوة إلي ١٩ خطوة للمتسابقين الخامس والسابع وهذا يشير إلي عشوائية في أنماط الخطوات لدي متسابقين بطولة الجمهورية تحت ٢٣ سنة وعدم إعداد خطة مسبقة لإقاع عدو السباق ونوع الإنتقال المناسب في نمط الخطوات الذي قد يؤديه المتسابق خلال السباق وهو ما يخلق عن متسابقين المستوى العالمي اللذين يعدون خطة مسبقة لأنماط الخطو خلال السباق، وهذا يتضح من نتائج التحليل البيوميكانيكي الذي قدمه كلاً من **رولف جروبنر Rolf Graubner** ، **وإبيرهارد نيكسدورف Eberhard Nixdorf** (٢٠١١م) ، لنهايي سباق ٤٠٠ متر/ حواجز رجال ببطولة العالم ببرلين ٢٠٠٩ م حيث أدي جميع المتسابقين للنهايي بنمط خطو ثابت إما النمط الفردي أو الزوجي ونوع إنتقال محدد إما البديل الفردي أو التوقف المزدوج ولم يستخدم أي متسابق النوع الثالث من أنواع الإنتقالات في أنماط الخطو (التوقف المزدوج) علي الإطلاق. وهذا ما يؤكد **ماكفارلان Mcfarlane** أنه يجب علي عداء سباق ٤٠٠م حواجز تحديد عدد الخطوات التي يحتاجها بين الحواجز، وأن يحدد نمط الخطو المتبع خلال السباق ويتقن نوع الإنتقال في نمط الخطوات، حيث يجب أن يحافظ علي ريثم ثابت لعشر حواجز بقدر الإمكان، ويجب أيضاً علي عدائي ٤٠٠م حواجز تعلم الإعتماد علي كلا الرجلين إلا أنه يُفضل الإعتماد علي الرجل اليسرى كرجل موجهة علي الحواجز حيث أنها تمكن العداء من الجري داخل حارته عند كل المنحنيات، ويؤكد علي أن القدرة علي إجتيار الحواجز بأي رجل هي صمام الأمان إذا لم ينجح نمط الخطو المتبع حيث يمكن تغيير نمط الخطو جبرياً خلال السباق بسبب حالة الطقس، أو سطح الحارة، أو التعب، (١٣) (٢ : ٩)

وبذلك تم الإجابة علي تساؤل البحث الثاني والذي ينص علي :-

"ما هي أنواع الإنتقالات في أنماط الخطو التي يستخدمها متسابق ٤٠٠ متر حواجز في بطولة الجمهورية تحت ٢٣ سنة؟"

ثالثاً : مناقشة النتائج الخاصة بالتساؤل الثالث والذي ينص علي "ما هو تأثير الإنتقالات في أنماط الخطو التي يستخدمها متسابق ٤٠٠ متر حواجز في بطولة الجمهورية تحت ٢٣ سنة علي منحنى السرعة والمستوي الرقمي؟"

من الجداول أرقام (٧) ، (٨) ، (٩) ، (١٠) ، (١١) ، (١٢) والأشكال البيانية رقم (٨) والخاصة بالمتغيرات قيد البحث لعينة البحث بين القطاعات وبما أن الزمن البيئي للمسافات بين الحواجز يعبر عن معدل الزيادة في الزمن التراكمي مع التقدم في السباق نلاحظ أن هذا المعدل كان شبه ثابتاً بين (٤.٧٩ إلي ٥.٠٩ ثانية) وذلك حتي القطاع الخامس (المسافة بين الحاجزين الرابع والخامس) ثم زاد هذا المعدل إلي (٥.٤٢ إلي ٦.٠٧ ثانية) في باقي القطاعات خلال السباق أي

بداية من المسافة بين الحاجزين الخامس والسادس وحتى نهاية السباق، وبالنظر إلي متوسط عدد الخطوات بين الحواجز لعينة البحث خلال قطاعات السباق أيضاً نلاحظ أن المتوسط كان ثابتاً في القطاعات الثاني والثالث والرابع بمعدل (١٥.٥٧) خطوة ثم بدأ في الزيادة بداية من القطاع الخامس (المسافة بين الحاجزين الرابع والخامس) بمعدل (١٥.٨٦) خطوة أي نفس القطاع لزيادة معدل الزمن التراكمي وإستمر متوسط عدد الخطوات في الزيادة في باقي القطاعات حتي نهاية السباق، وبالعودة إلي الجدول رقم (٦) والذي يوضح نمط الخطوات المتبع ونوع الانتقال المستخدم لعينة البحث نلاحظ أيضاً أن بديهة مرحلة الإنتقالات في أنماط الخطو كانت عند القطاع الخامس (المسافة بين الحاجزين الرابع والخامس) ويفسر الباحثان ذلك إلي دخول عينة البحث في مرحلة التعب بداية من القطاع الخامس (المسافة بين الحاجزين الرابع والخامس) والذي أثر بدوره علي بعض المتغيرات المهارية وأهمها إنخفاض في معدل طول الخطوة حيث يؤكد ذلك زيادة متوسط عدد الخطوات بين الحواجز وبالتالي يضطر المتسابقين إلي أداء الإنتقالات في أنماط الخطو حيث قاموا بأداء النوعين الثاني والثالث وهما البديل المزدوج والتوقف المزدوج كما تم إثباته سابقاً والذي أدي بدوره إلي زيادة الزمن التراكمي وزيادة الزمن البيئي بين الحواجز وبالتالي إنخفاض في معدل السرعة والمستوي الرقمي حيث نلاحظ أن أعلى معدل للسرعة بين الحواجز (٧.٣٣م/ث) كان في القطاع الثاني (المسافة بين الحاجزين الأول والثاني) وثاني أعلى معدل للسرعة (٧.٢٤م/ث) كان في القطاع الثالث (المسافة بين الحاجزين الثاني والثالث) وثالث أعلى معدل للسرعة (٧.١٤م/ث) كان في القطاع الرابع (المسافة بين الحاجزين الثالث والرابع) والفارق في هذه المعدلات كان محدود جداً (٠.١٠) جزء من الثانية تقريباً ولكن بداية من القطاع الخامس (المسافة بين الحاجزين الرابع والخامس) إتسع الفارق في معدل إنخفاض السرعة المتوسطة حيث كان في القطاع الخامس (٦.٨٩م/ث) وفي القطاع السادس (٦.٤٧م/ث) وفي القطاع السابع (٦.١٣م/ث) وفي القطاع الثامن (٥.٩٢م/ث). وهذه النتائج يؤكدها ما ذكره **يورجن شيفر Jurgen Schiffer (٢٠١٢م)** أنه من النادر أن يجتاز العداء كل الحواجز بعدد ثابت من الخطوات طوال السباق، ففي معظم الحالات يضطر العداء لتنفيذ عدد أكبر من الخطوات بين الحواجز، وهذا الانتقال في عدد الخطوات يحدث نتيجة لأداء اللاعب خطوات قصيرة بسبب التعب أو لظروف بيئية سيئة، أو سطح الحارة، أو ظهور الحاجز بشكل غير واضح والذي يكون عادةً بعد الحاجز (الخامس، أو السادس، أو السابع)، مما يؤدي إلي زيادة الخطوات بين الحواجز بخطوة واحدة أو إثنين. ولكن الفارق أن عينة البحث بدأوا مرحلة التعب مبكراً بعض الشيء من بعد الحاجز الرابع. (٦ : ١٧) (٨ : ٤٦)

وتتفق هذه النتائج مع نتائج كلاً من **إيواساكي ونونومي Iwasaki, Nunome (2023)**، و**نتائج إسكرا وآخرون Iskra et all (٢٠٢٢م)**، و**نتائج أوتسوكا وآخرون (٢٠١٩م)**، و**نتائج مانيون وانغ شينيونغ تشانغ Manyun, Wang Xinyong Zhang (٢٠٠٣)** (٤) (٣) (١٠) (٩)

وبذلك تم الإجابة علي تساؤل البحث الثالث والذي ينص علي :-

"ما هو تأثير الإنتقالات في أنماط الخطو التي يستخدمها متسابق ٤٠٠ متر حواجز في بطولة الجمهورية تحت ٢٣ سنة علي منحنى السرعة والمستوي الرقمي."؟
الإستنتاجات:

في ضوء أهداف البحث وفي حدود العينة قيد الدراسة وإستناداً إلى المعالجات الإحصائية وبعد عرض النتائج وتفسيرها تمكن الباحثان من التوصل إلى الإستنتاجات الآتية :

- ١- إستخدم متسابق ٤٠٠ متر حواجز ببطولة الجمهورية تحت ٢٣ سنة في عدو المسافة بين خط البداية والحاجز الأول نمط خطوات زوجي مكون من ٢٢ إلي ٢٤ خطوة، ونمط خطوات فردي مكون من ٢٣ خطوة.
- ٢- بدأ جميع متسابقى عينة البحث السباق بنمط خطو فردي في عدو المسافات بين الحواجز وقام متسابقى المقدمة (الأول والثاني والثالث والرابع) بالتبديل للنمط الزوجي في النصف الثاني من السباق. أما باقي المتسابقين أتموا السباق بالنمط الفردي.
- ٣- إستخدمت عينة البحث في عدو المسافات بين الحواجز نمط الخطو الفردي المكون من عدد (١٥ إلي ١٧) خطوة في النصف الأول من السباق، والمكون من عدد (١٧ إلي ١٩) خطوة في النصف الثاني من السباق.
- ٤- إستخدمت عينة البحث في عدو المسافات بين الحواجز نمط الخطو الزوجي المكون من ١٦ خطوة في النصف الثاني من السباق فقط.
- ٥- إستخدمت عينة البحث في عدو المسافة بين الحاجز العاشر وخط النهاية نمط الخطوات الزوجي المكون من ٢٠ خطوة، ونمط الخطوات الفردي المكون من ١٩ خطوة.
- ٦- لم يستخدم أي متسابق من عينة البحث النوع الأول من الإنتقالات في نمط الخطوات وهو (البديل الفردي)، بينما إستخدموا النوعين الثاني والثالث وهما (البديل المزدوج والتوقف المزدوج).
- ٧- ضعف مستوي أداء متسابقى ٤٠٠ متر حواجز ببطولة الجمهورية تحت ٢٣ سنة لإستخدام التبادل بين الرجلين للهجوم علي الحواجز.
- ٨- عدم إعتداد عينة البحث علي خطة محددة معدة مسبقاً لنمط الخطوات المتبع خلال السباق وكذلك نوع الإنتقال في نمط الخطوات المستخدم.
- ٩- توجد علاقة ذات دلالات معنوية بين أنماط الخطو المتبعة وأنواع الإنتقالات المستخدمة وكلاً من منحنى السرعة والمستوي الرقمي.

التوصيات:

في ضوء أهداف البحث وإعتماداً على النتائج التي تم التوصل إليها يوصي الباحثان بالآتي:

- ١- إجراء دراسات مشابهة لهذه الدراسة علي سباقات ٤٠٠ متر حواجز المحلية للرجال في المراحل السنوية الأخرى (الدرجة الأولى - تحت ٢٠ سنة - تحت ١٨ سنة).
- ٢- إجراء دراسات مشابهة لهذه الدراسة علي سباقات ٤٠٠ متر حواجز المحلية للسيدات في المراحل السنوية المختلفة.
- ٣- إجراء دراسات مقارنة لأنماط الخطو في سباق ٤٠٠ متر حواجز بين الرجال والسيدات، وبين المستويات المحلية والعالمية.
- ٤- اجراء دراسة تجريبية باستخدام أسلوب التدريب بالشرائح فائقة القصر (USRP) بطريقة روشال **Brent Rushall** لتحسين الأداء المهاري لخطوة الحاجز وأداء الإنتقالات في مرحلة التعب من سباق ٤٠٠ متر حواجز.
- ٥- زيادة الإهتمام من قبل مدربي الحواجز المصريين بتعليم المتسابقين في مرحلة الناشئين تقنية التبادل بين الرجلين لتخطية الحواجز.
- ٦- زيادة الإهتمام من قبل مدربي الحواجز المصريين بتدريب المتسابقين في المراحل السنوية المختلفة علي إستخدام كلا الرجلين كرجل موجهة علي الحواجز.
- ٧- عمل المدربين والمتسابقين علي وضع خطة محددة مسبقاً لنمط الخطوات المتبع خلال السباق ونوع الإنتقال في نمط الخطوات الذي قد يستخدمه المتسابق.
- ٨- الإستفادة من نتائج هذه الدراسة عند إعداد البرامج التدريبية لتطوير المستويات الرقمية للمتسابقين المصريين.

المراجع المستخدمة:

1. **Bandara, T., et ell.** : Retrospective Study : Retrospective Study; Comparison of the Stride Pattern of Elite 400 meters Hurdles in Sri Lanka with Elite Athletes in Asia and the World. Sri Lankan Journal of Applied Statistics, Vol (23-3) (2022).
2. **Brent Mcfarlane** : An advanced race model for 400m hurdles (men) track and field .Q.R.vol 93 no 1 spring . (1993).
3. **Iskra, J., et all.** : Temporal .Mackala, K. J. I. J and spatial characteristics of pacing strategy in elite women's .400 meters hurdles athletes. 19(6), 3432. (2022).
4. **Iwasaki, R., & Nunome, H.** : THE PREDICTIVE MODEL OF INTERVAL TIME BASED ON PACING. STRATEGY IN A 400 M HURDLES RACE. 41 (1), 55. (٢٠٢٣).
5. **Janusz Iskra, et all.** : Pacing Strategy in Men's 400 m Hurdles Accounting for Temporal and Spatial Characteristics of Elite Athletes Journal of Human Kinetics volume 79/, 175-186 DOI: 10.2478/hukin-2021-0059.(2021).
6. **Jürgen Schiffer** : the 400 m hurdles, New Studies in Athletics ,february , (2012).
7. **Lindman,R.** : 400m hurdle theory. Track Coach, (131), 4169-4171, 4196 (1995).
8. **Lindman,R.** : 400 meter hurdle theory . from hurdle time , anew's letter published the U.S.A mens – printed in track coach # 131.(2001).
9. **Manyun, Wang Xinyong Zhang.** : Analysis On The Rhythm of Stride In Male 400m Hurdles. Journal of Anhui Sports Science, 4. (2003).

-
10. **Otsuka, M., & Isaka, T.** : Intra-athlete and inter-group comparisons: Running pace and step characteristics of elite athletes in the 400-m hurdles. PLOS ONE, 14(3), e0204185.
<https://doi.org/10.1371/journal.pone.0204185>.(٢٠١٩).
 11. **Ping, Cheng et ell.** : Technical Training of 400m Hurdle Race and the Rhythm Among Hurdles. Shandong Sports Science & Technology. Ping, Cheng and others. (2002).
 12. **Przednowek, K., et all.** : Predictive Modeling in 400-Metres Hurdles Races. Paper presented at .the icSPORTS.(2014).
 13. **Rolf Graubner and Eberhard Nixdorf.** : Biomechanical Analysis of the Sprint and Hurdles Eventsat the 2009 IAAF WorldChampionships in Athletics, New Studies in Athletics · no. 1/2.(2011).
 14. **Winckler, G.** : 400m hurdles. In: J. L. Rogers (Ed.), USA Track & Field Coaching Manual, (75-91). Champaign, Ill.: USA Track & Field, Human Kinetics, (2000).

ملخص البحث

دراسة تحليلية لفاعلية أنماط الخطو لمتسابقين ٤٠٠ متر حواجز في بطولة الجمهورية تحت ٢٣ سنة

دكتور/ محمود عدلان عبدربه يونس مدرس دكتور بقسم ألعاب القوي كلية التربية الرياضية للبنين - جامعة الإسكندرية	دكتور/ عبدالله فرج عوض منصور مدرس دكتور بقسم ألعاب القوي كلية التربية الرياضية للبنين - جامعة الإسكندرية
--	--

هدفت هذه الدراسة إلى :

- ١- تحديد أنماط الخطو التي يستخدمها متسابقين ٤٠٠ متر حواجز المصريين في بطولة الجمهورية تحت ٢٣ سنة.
 - ٢- تحديد أنواع الإنتقالات في نمط الخطوات التي يؤديها متسابقين ٤٠٠ متر حواجز المصريين في بطولة الجمهورية تحت ٢٣ سنة.
 - ٣- التعرف علي تأثير الإنتقالات في أنماط الخطو التي يستخدمها متسابقين ٤٠٠ متر حواجز في بطولة الجمهورية تحت ٢٣ سنة علي منحنى السرعة والمستوي الرقمي.
- المنهج المستخدم :** استخدم الباحثان المنهج الوصفي.

عينة الدراسة : تم تصوير سباق ٤٠٠ متر حواجز النهائي لمتسابقين بطولة الجمهورية تحت ٢٣ سنة ٢٠٢٤م وعددهم ٧ متسابقين حيث تم إستبعاد نتائج المتسابق الثامن لعدم إكماله السباق.

المجال الزمني والمكاني لتطبيق الدراسة : الموسم الرياضي ٢٠٢٤م. خلال أحداث بطولة الجمهورية لألعاب القوي تحت ٢٣ سنة والتي أقيمت يومي الخميس والجمعة الموافق ١ ، ٢ / مارس / ٢٠٢٤م بإستاد الإسكندرية الرياضي.

وكانت أهم الإستنتاجات:

- بدأ جميع متسابقين عينة البحث السباق بنمط خطو فردي في عدو المسافات بين الحواجز وقام متسابقين المقدمة (الأول والثاني والثالث والرابع) بالتبديل للنمط الزوجي في النصف الثاني من السباق. أما باقي المتسابقين أتموا السباق بالنمط الفردي.
- استخدمت عينة البحث في عدو المسافات بين الحواجز نمط الخطو الفردي المكون من عدد (١٥ إلي ١٧) خطوة في النصف الأول من السباق، والمكون من عدد (١٧ إلي ١٩) خطوة في النصف الثاني من السباق.
- استخدمت عينة البحث في عدو المسافات بين الحواجز نمط الخطو الزوجي المكون من ١٦ خطوة في النصف الثاني من السباق فقط.
- لم يستخدم أي متسابق من عينة البحث النوع الأول من الإنتقالات في نمط الخطوات وهو (البديل الفردي)، بينما استخدموا النوعين الثاني والثالث وهما (البديل المزدوج والتوقف المزدوج).
- عدم إعتداد عينة البحث علي خطة محددة معدة مسبقاً لنمط الخطوات المتبع خلال السباق وكذلك نوع الإنتقال في نمط الخطوات المستخدم.

Research Summary

An analytical study of the effectiveness of the stepping patterns of 400-meter hurdles competitors in the U-23 Republic Championships

Dr. Mahmoud Adlaan Younis Faculty of Physical Education for Boys Alexandria University	Dr. Abdullah Faraj Mansour Faculty of Physical Education for Boys Alexandria University
---	--

Objectives of the study

- 1- Determining the stepping patterns used by Egyptian 400 meter hurdlers in the U-23 Republic Championship.
- 2- Determining the types of transitions in the pattern of steps performed by Egyptian 400-meter hurdles runners in the 23-year-old Egyptian Championship.
- 3- Identifying the effect of transitions on the stepping patterns used by 400-meter hurdles runners in the U-23 Republic Championships on the speed curve and the digital level.

Method used : Descriptive method.

The study sample

The final 400 meter hurdles race was filmed for the 7 contestants in the 2024 U-23 Republic Championship, and the results of the eighth contestant were excluded because he did not complete the race.

Temporal and spatial domain

٢٠٢٤ sports season - At Alexandria Sports Stadium.

Conclusions

- The research sample used a 16-step pair stride pattern in the second half of the race only.
- No runner from the research sample used the first type of transitions in the step pattern, which is (single alternative), while they used the second and third types, which are (double alternative and double stop).
- The research sample did not rely on a specific, pre-prepared plan for the pacing pattern followed during the race, as well as the type of transition in the pacing pattern used.